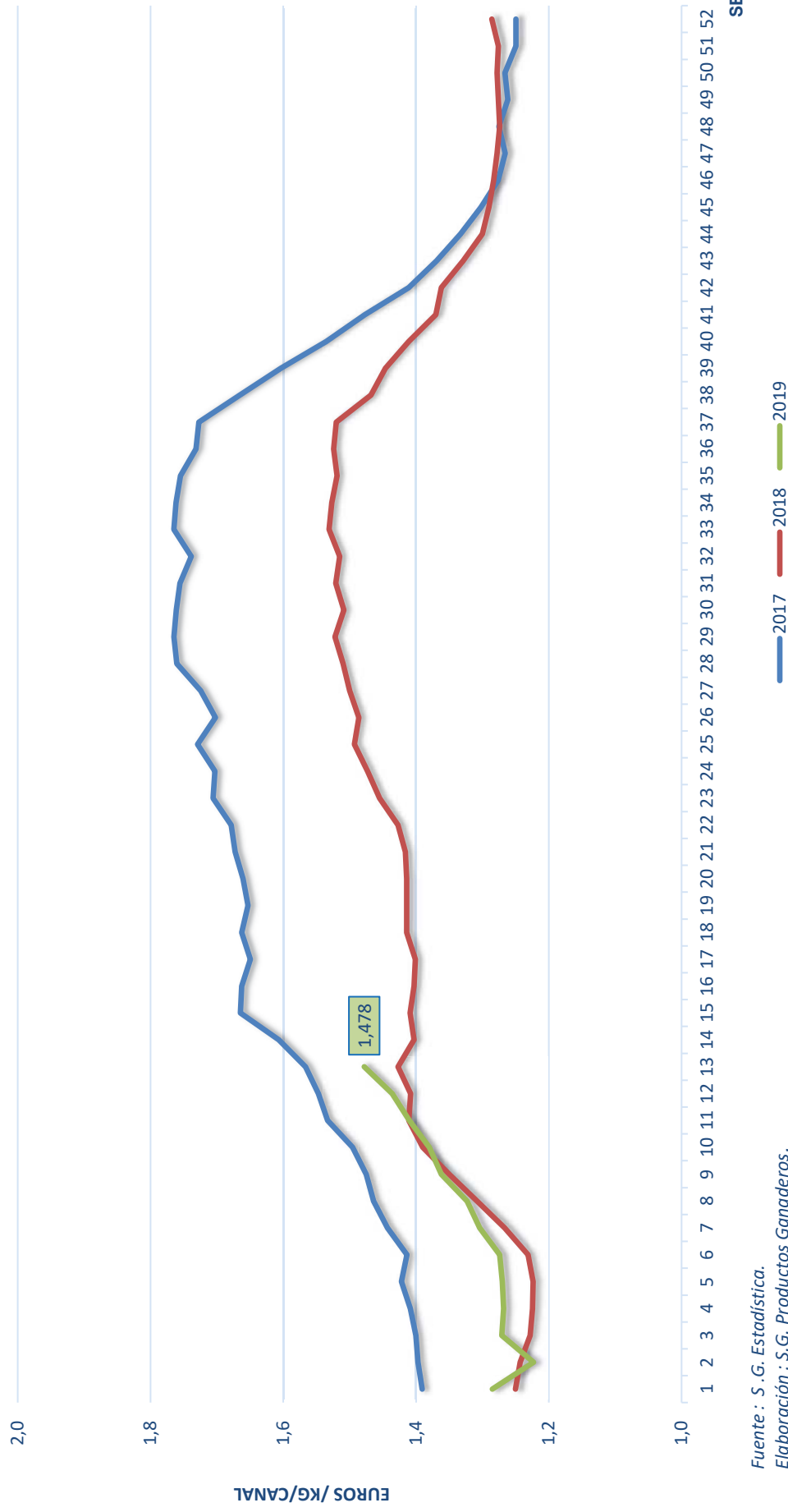


SECTOR PORCINO

SEMANA 13 (del 25 al 31 de marzo de 2019)

CARNE DE PORCINO COMPARACIÓN INTERANUAL DE PRECIOS EN EL MERCADO ESPAÑOL, Canal Clase E



Fuente : S.G. Estadística.
Elaboración : S.G. Productos Ganaderos.

**COMPARACIÓN INTERANUAL DEL PRECIO DE LA CARNE DE PORCINO EN EL MERCADO ESPAÑOL
(Canal Clase E)**

Semanas	2017 (€/kg)	2018 (€/kg)	% 2018/2017	2019 (€/kg)	% 2019/2018
1	1,391	1,250	-11,26	1,285	2,79
2	1,397	1,243	-12,39	1,223	-1,61
3	1,400	1,228	-14,03	1,271	3,50
4	1,408	1,225	-15,02	1,268	3,55
5	1,422	1,224	-16,21	1,270	3,79
6	1,414	1,231	-14,81	1,274	3,47
7	1,443	1,267	-13,93	1,304	2,95
8	1,464	1,308	-11,93	1,323	1,15
9	1,475	1,350	-9,26	1,362	0,89
10	1,496	1,390	-7,60	1,380	-0,72
11	1,533	1,411	-8,67	1,410	-0,07
12	1,547	1,408	-9,87	1,436	1,99
13	1,566	1,427	-9,77	1,478	3,57
14	1,607	1,403	-14,53		
15	1,665	1,409	-18,13		
16	1,663	1,403	-18,50		
17	1,650	1,401	-17,75		
18	1,663	1,414	-17,58		
19	1,653	1,414	-16,90		
20	1,661	1,414	-17,44		
21	1,673	1,416	-18,12		
22	1,679	1,427	-17,63		
23	1,706	1,455	-17,24		
24	1,703	1,473	-15,60		
25	1,729	1,493	-15,82		
26	1,702	1,486	-14,54		
27	1,724	1,500	-14,96		
28	1,760	1,510	-16,58		
29	1,765	1,522	-15,95		
30	1,761	1,509	-16,74		
31	1,756	1,521	-15,43		
32	1,739	1,515	-14,75		
33	1,765	1,531	-15,27		
34	1,762	1,527	-15,36		
35	1,755	1,519	-15,51		
36	1,731	1,524	-13,60		
37	1,727	1,520	-13,61		
38	1,666	1,468	-13,45		
39	1,604	1,446	-10,91		
40	1,535	1,411	-8,79		
41	1,477	1,370	-7,82		
42	1,411	1,362	-3,58		
43	1,369	1,329	-3,00		
44	1,333	1,300	-2,54		
45	1,302	1,290	-0,93		
46	1,277	1,283	0,51		
47	1,266	1,278	0,95		
48	1,275	1,274	-0,09		
49	1,262	1,276	1,13		
50	1,266	1,278	0,95		
51	1,250	1,276	2,08		
52	1,250	1,286	2,84		
53					
PROM	1,548	1,388	-11,248	1,330	-4,235
MAX	1,765	1,531	2,838	1,478	-3,462
MIN	1,250	1,224	-18,496	1,223	-0,049

Fuente: S.G. Estadística (MAPAMA).

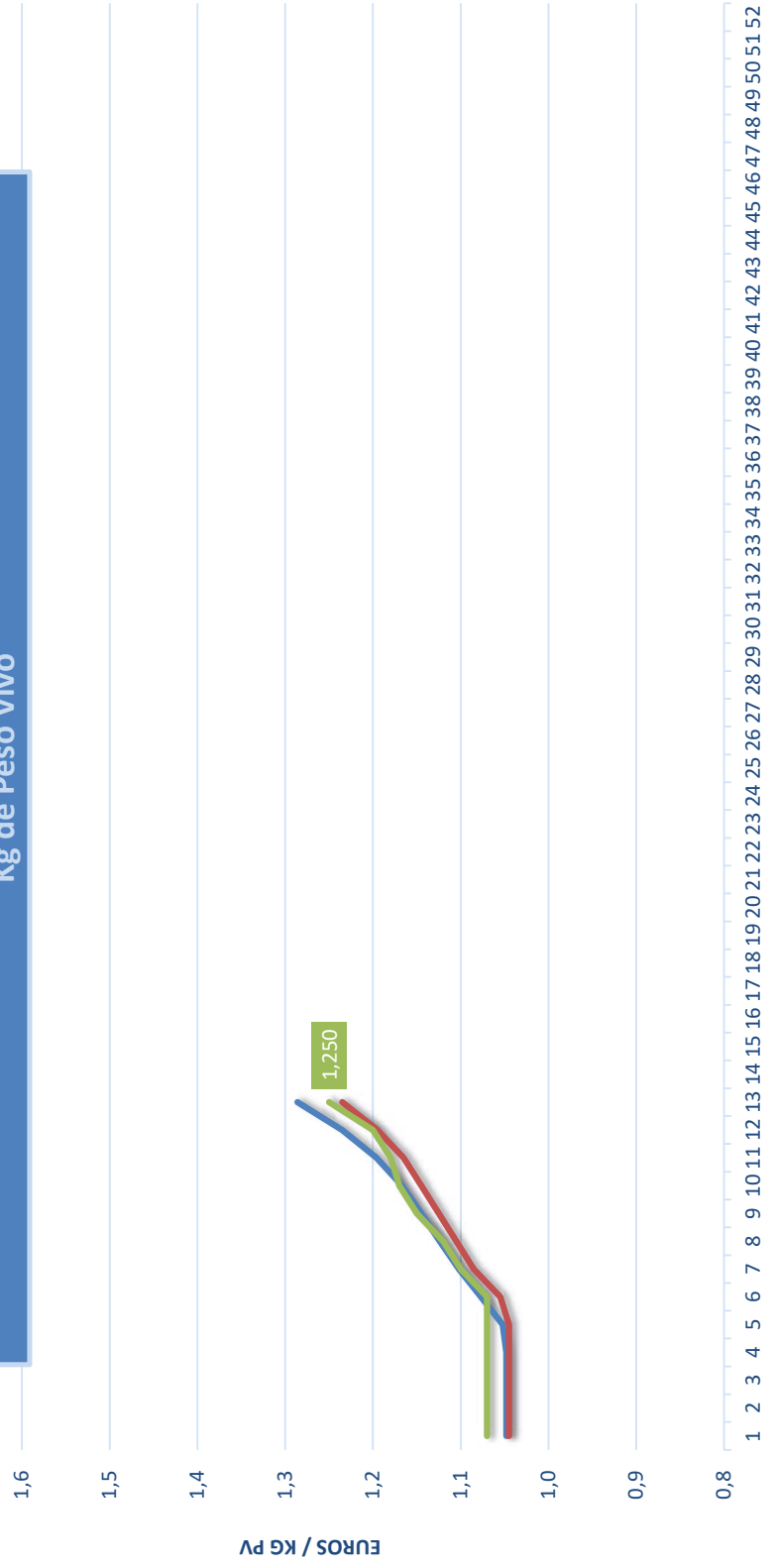
Elaboración: S.G. Productos Ganaderos.

**Precio del cerdo vivo en las diferentes lonjas año 2019
(€/Kg de peso vivo)**

Semanas	Mercolleida	Salamanca	Silleda	Precio medio
1	1,048	1,045	1,070	1,054
2	1,048	1,045	1,070	1,054
3	1,048	1,045	1,070	1,054
4	1,048	1,045	1,070	1,054
5	1,052	1,045	1,070	1,056
6	1,077	1,055	1,070	1,067
7	1,102	1,085	1,100	1,096
8	1,124	1,105	1,120	1,116
9	1,145	1,125	1,150	1,140
10	1,167	1,145	1,170	1,161
11	1,196	1,165	1,180	1,180
12	1,235	1,195	1,200	1,210
13	1,286	1,235	1,250	1,257
14				
15				
16				
17				
18				
19				
20				
21				
22				
23				
24				
25				
26				
27				
28				
29				
30				
31				
32				
33				
34				
35				
36				
37				
38				
39				
40				
41				
42				
43				
44				
45				
46				
47				
48				
49				
50				
51				
52				
PROM	1,121	1,103	1,122	1,115
MAX	1,286	1,235	1,250	1,257
MIN	1,048	1,045	1,070	1,054

Fuente: S.G. Estadística (MAPAMA).
Elaboración: S.G. Productos Ganaderos.

PRECIOS EN LONJA DE PORCINO AÑO 2019 Kg de Peso Vivo



Fuente : S. G. Estadística.
Elaboración : S.G. Productos Ganaderos.

SEMANAS

Serie4

Silleda

Salamanca

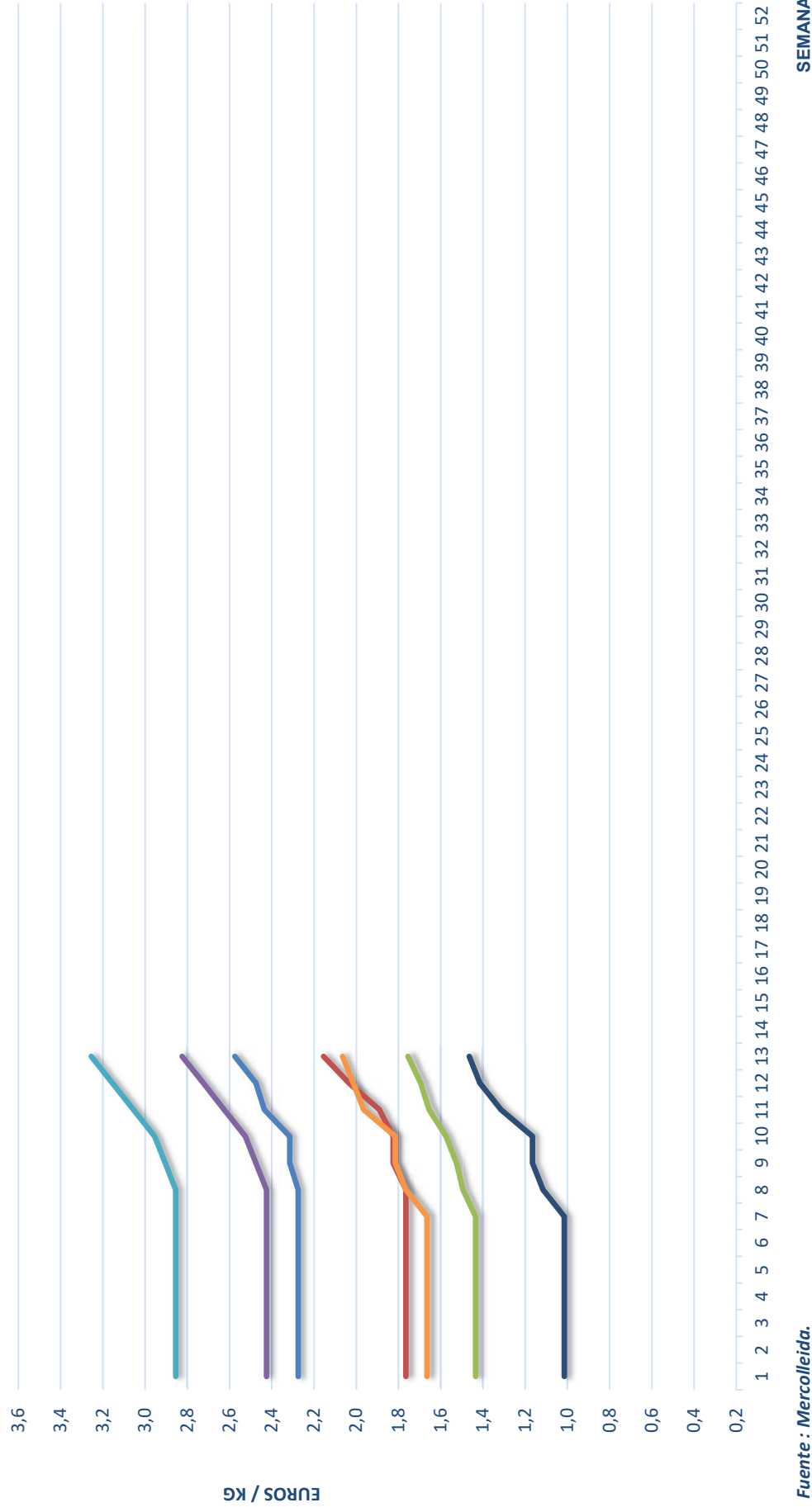
Mercolleida

COMPARACIÓN INTERANUAL DE PRECIOS DEL DESPIECE DE PORCINO EN EL MERCADO ESPAÑOL

Semanas	A MAYORISTAS					A FABRICANTES						
	Chuleta de Girona	Lomo caña	Costilla	Filete	Cabeza de Lomo	Jamón redondo	Jamón York	Espalda sin piel	Panceta	Bacon sin hueso	Papada sin piel	Tocino sin piel
1	2,815	3,485	3,615	4,865	3,065	2,275	1,765	1,435	2,425	2,855	1,665	1,015
2	2,815	3,485	3,615	4,865	3,065	2,275	1,765	1,435	2,425	2,855	1,665	1,015
3	2,815	3,485	3,615	4,865	3,065	2,275	1,765	1,435	2,425	2,855	1,665	1,015
4	2,815	3,485	3,615	4,865	3,065	2,275	1,765	1,435	2,425	2,855	1,665	1,015
5	2,815	3,485	3,615	4,865	3,065	2,275	1,765	1,435	2,425	2,855	1,665	1,015
6	2,815	3,485	3,615	4,865	3,065	2,275	1,765	1,435	2,425	2,855	1,665	1,015
7	2,815	3,485	3,615	4,865	3,065	2,275	1,765	1,435	2,425	2,855	1,665	1,015
8	2,815	3,485	3,615	4,865	3,065	2,275	1,765	1,495	2,425	2,855	1,765	1,115
9	2,865	3,585	3,665	4,865	3,165	2,315	1,825	1,525	2,475	2,905	1,815	1,165
10	2,915	3,685	3,715	4,865	3,200	2,315	1,825	1,575	2,525	2,955	1,815	1,165
11	2,915	3,735	3,765	4,865	3,315	2,435	1,890	1,655	2,625	3,055	1,965	1,315
12	2,915	3,785	3,815	4,865	3,365	2,475	2,035	1,695	2,725	3,155	2,015	1,415
13	2,965	3,885	3,865	4,865	3,465	2,575	2,155	1,755	2,825	3,255	2,065	1,465
14												
15												
16												
17												
18												
19												
20												
21												
22												
23												
24												
25												
26												
27												
28												
29												
30												
31												
32												
33												
34												
35												
36												
37												
38												
39												
40												
41												
42												
43												
44												
45												
46												
47												
48												
49												
50												
51												
52												
PROM	2,857	3,589	3,678	4,865	3,164	2,337	1,840	1,526	2,513	2,943	1,786	1,144
MAX	2,965	3,885	3,865	4,865	3,465	2,575	2,155	1,755	2,825	3,255	2,065	1,465
MIN	2,815	3,485	3,615	4,865	3,065	2,275	1,765	1,435	2,425	2,855	1,665	1,015

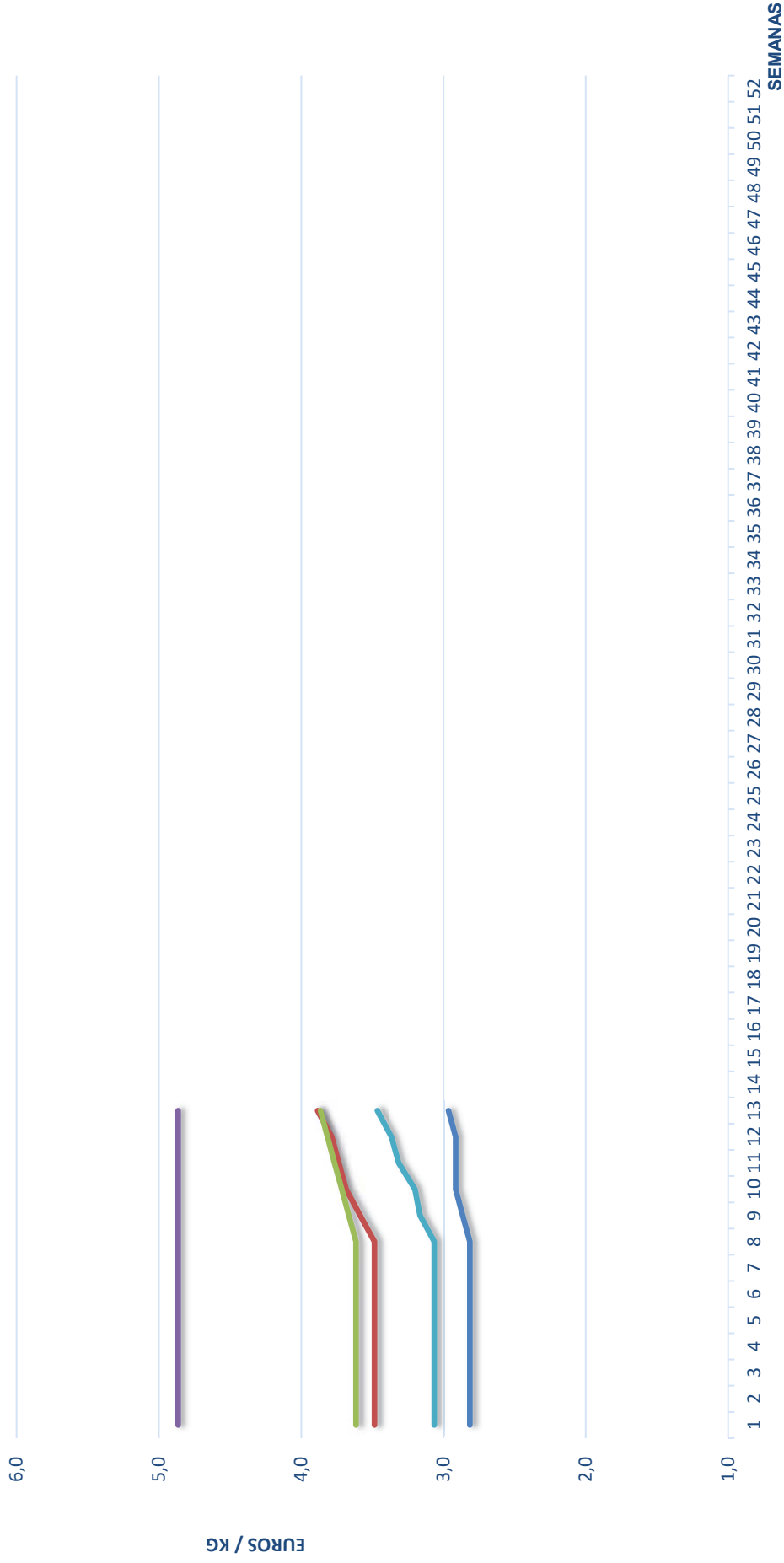
Fuente: Mercolleida. * Media del rango de precios
 Elaboración: S.G. Productos Ganaderos.

DESPIECE DE PORCINO COMPARACIÓN INTERANUAL DE PRECIOS EN EL MERCADO ESPAÑOL A Fabricantes



Fuente : Mercolleida.
Elaboración : S.G. Productos Ganaderos.

DESPIECE DE PORCINO COMPARACIÓN INTERANUAL DE PRECIOS EN EL MERCADO ESPAÑOL A Mayoristas



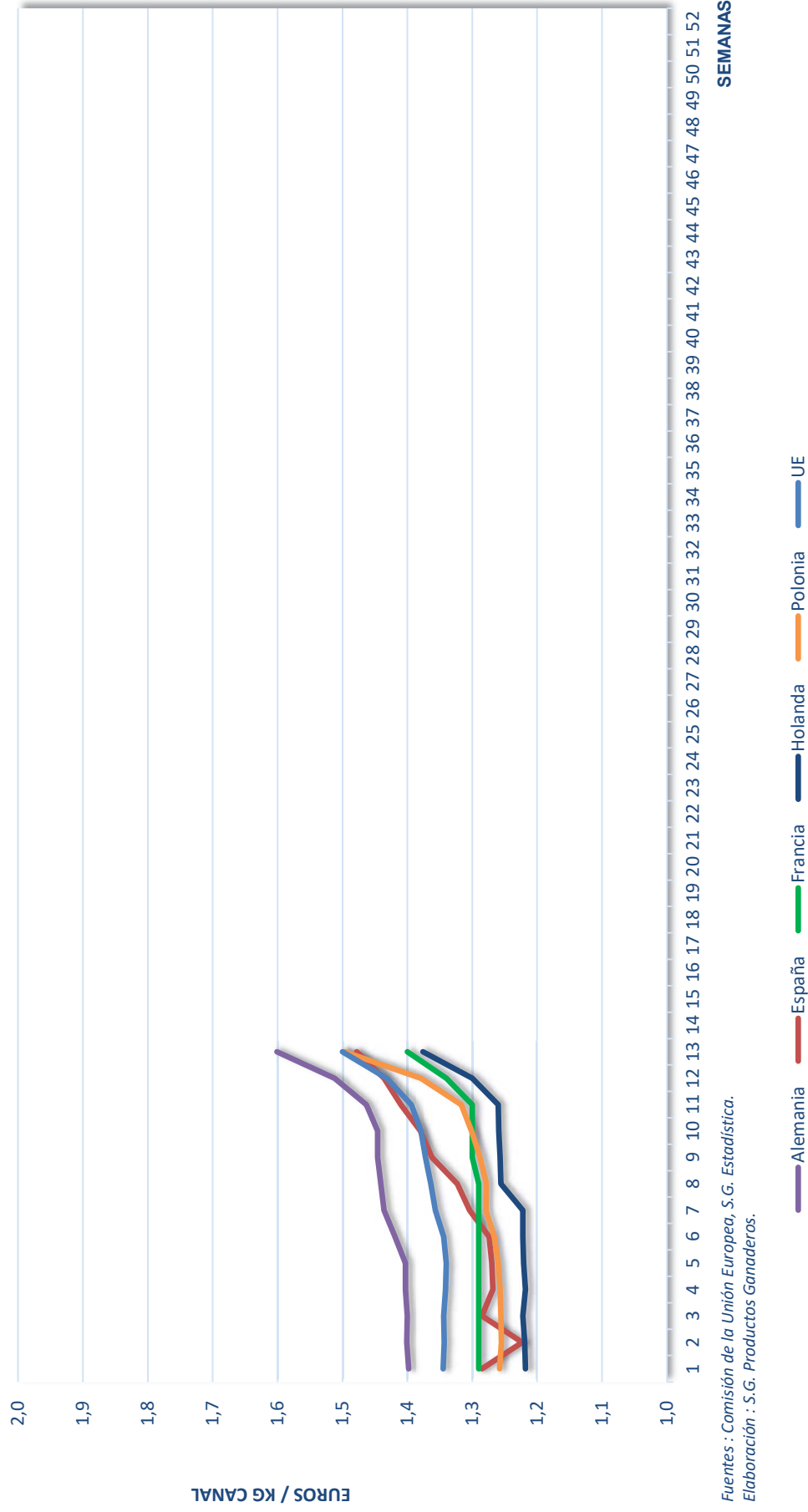
Fuente : Mercolleida.
Elaboración : S.G. Productos Ganaderos.

— Chuleta de Girona — Lomo caña — Costilla — Filete — Cabeza de Lomo

COMPARACIÓN DE PRECIOS EN EL MERCADO COMUNITARIO 2019						
CARNE DE PORCINO (€ / Kg canal Clase E)						
Semanas	Alemania	España	Francia	Holanda	Polonia	UE
1	1,398	1,285	1,290	1,218	1,258	1,345
2	1,401	1,223	1,290	1,219	1,255	1,343
3	1,400	1,285	1,290	1,222	1,256	1,344
4	1,403	1,268	1,290	1,218	1,257	1,341
5	1,403	1,270	1,290	1,221	1,260	1,340
6	1,419	1,274	1,290	1,222	1,266	1,344
7	1,436	1,304	1,290	1,222	1,279	1,357
8	1,441	1,323	1,290	1,256	1,278	1,364
9	1,446	1,362	1,300	1,257	1,288	1,372
10	1,446	1,380	1,300	1,259	1,301	1,379
11	1,463	1,410	1,300	1,260	1,317	1,394
12	1,512	1,436	1,340	1,300	1,379	1,432
13	1,601	1,478	1,400	1,376	1,497	1,500
14						
15						
16						
17						
18						
19						
20						
21						
22						
23						
24						
25						
26						
27						
28						
29						
30						
31						
32						
33						
34						
35						
36						
37						
38						
39						
40						
41						
42						
43						
44						
45						
46						
47						
48						
49						
50						
51						
52						
MEDIA	1,444	1,331	1,305	1,250	1,299	1,373

Fuentes: Comisión de la UE, S.G. Estadística (MAGRAMA).

CARNE DE PORCINO COMPARACIÓN DE PRECIOS EN EL MERCADO INTERIOR COMUNITARIO DURANTE EL AÑO 2019 Canal Clase E



Fuentes : Comisión de la Unión Europea, S.G. Estadística.
Elaboración : S.G. Productos Ganaderos.

PRECIOS SEMANALES EN LA UNIÓN EUROPEA, AÑO 2019. Canal Clase E.

ESTADOS MIEMBROS	Semana 11/2019	Semana 12/2019	Semana 13/2019
	BÉLGICA	111,3	113,8
BULGARIA	159,45	162,63	162,19
REPÚBL. CHECA	139,39	138,96	142,72
DINAMARCA	132,68	135,21	138,25
ALEMANIA	146,31	151,24	160,05
ESTONIA	143,58	145,77	146,89
GRECIA	170,86	170,86	170,86
ESPAÑA	141	143,57	147,78
FRANCIA	130	134	140
CROACIA	140,76	143,99	149,09
IRLANDA	140,96	140,96	140,67
ITALIA	139,2	139,2	139,2
CHIPRE	164,19	164,72	163,79
LETONIA	132,01	134,38	142,05
LITUANIA	126,74	129,7	137,76
LUXEMBURGO	157,1	157,1	157,1
HUNGRÍA	143,37	144,6	149,76
MALTA	218	218	218
HOLANDA	126,02	130,03	137,59
AUSTRIA	144,28	148,83	156,07
POLONIA	131,65	137,88	149,73
PORTUGAL	150	154	159
RUMANÍA	128,64	129,67	130,04
ESLOVENIA	152,68	153,02	158,14
ESLOVAQUIA	139,46	140,89	143,9
FINLANDIA	165,18	164,29	165,17
SUECIA	162,14	162,06	163,01
REINO UNIDO	162,05	162,67	162,67
MEDIA UE*	146,39	148,29	151,9

Fuentes: Comisión de la Unión Europea, S.G. Estadística.

Elaboración: S.G. Productos Ganaderos.

s/c sin cuantía, dato no disponible.

* Media aritmética no ponderada. El precio medio UE ponderado aparece en la pestaña anterior

COMPARACIÓN INTERANUAL DE PRECIOS DEL LECHÓN EN EL MERCADO ESPAÑOL (BASE 20 KG)						
EUROS / UNIDAD						
Semanas	2017	2018	% 18/17	2018	2019	% 19/18
1	48,62	41,96	-13,70	41,96	44,75	6,65
2	50,28	43,26	-13,96	43,26	45,28	4,67
3	51,90	43,57	-16,05	43,57	46,38	6,45
4	53,52	43,96	-17,86	43,96	47,75	8,62
5	53,52	43,96	-17,86	43,96	49,23	11,99
6	54,31	44,16	-18,69	44,16	50,70	14,81
7	54,69	45,74	-16,36	45,74	51,75	13,14
8	54,79	48,84	-10,86	48,84	52,95	8,42
9	54,79	51,43	-6,13	51,43	54,15	5,29
10	54,79	54,43	-0,66	54,43	55,15	1,32
11	54,90	56,43	2,79	56,43	55,52	-1,61
12	55,28	57,33	3,71	57,33	56,34	-1,73
13	56,28	57,33	1,87	57,33	56,97	-0,63
14	57,48	57,33	-0,26	57,33		
15	59,48	57,33	-3,61	57,33		
16	59,82	56,36	-5,78	56,36		
17	60,44	53,96	-10,72	53,96		
18	60,44	49,81	-17,59	49,81		
19	60,44	46,17	-23,61	46,17		
20	59,06	42,17	-28,60	42,17		
21	56,85	40,17	-29,34	40,17		
22	54,65	39,17	-28,33	39,17		
23	53,06	38,68	-27,10	38,68		
24	51,65	38,68	-25,11	38,68		
25	50,65	38,30	-24,38	38,30		
26	47,47	37,51	-20,98	37,51		
27	45,34	36,48	-19,54	36,48		
28	45,34	33,17	-26,84	33,17		
29	42,3	30,17	-28,68	30,17		
30	39,23	27,37	-30,23	27,37		
31	35,64	24,78	-30,47	24,78		
32	32,30	23,81	-26,28	23,81		
33	30,78	23,81	-22,64	23,81		
34	29,68	23,81	-19,78	23,81		
35	29,68	25,02	-15,70	25,02		
36	29,68	26,43	-10,95	26,43		
37	30,85	26,66	-13,58	26,66		
38	31,82	26,66	-16,22	26,66		
39	32,89	26,66	-18,94	26,66		
40	33,68	26,66	-20,84	26,66		
41	33,68	26,66	-20,84	26,66		
42	33,68	26,76	-20,55	26,76		
43	33,68	26,86	-20,25	26,86		
44	34,30	27,66	-19,36	27,66		
45	34,30	28,86	-15,86	28,86		
46	34,30	31,25	-8,89	31,25		
47	34,30	34,10	-0,58	34,10		
48	34,30	36,90	7,58	36,90		
49	34,68	38,90	12,17	38,90		
50	35,85	40,12	11,91	40,12		
51	37,85	41,73	10,25	41,73		
52	40,45	41,93	3,66	41,93		
53						
MAX	60,44	57,33	12,17	57,33	56,97	14,81
MIN	29,68	23,81	-30,47	23,81	45,28	-1,73
PROM	44,83	38,60	-13,87	38,60	52,24	6,09

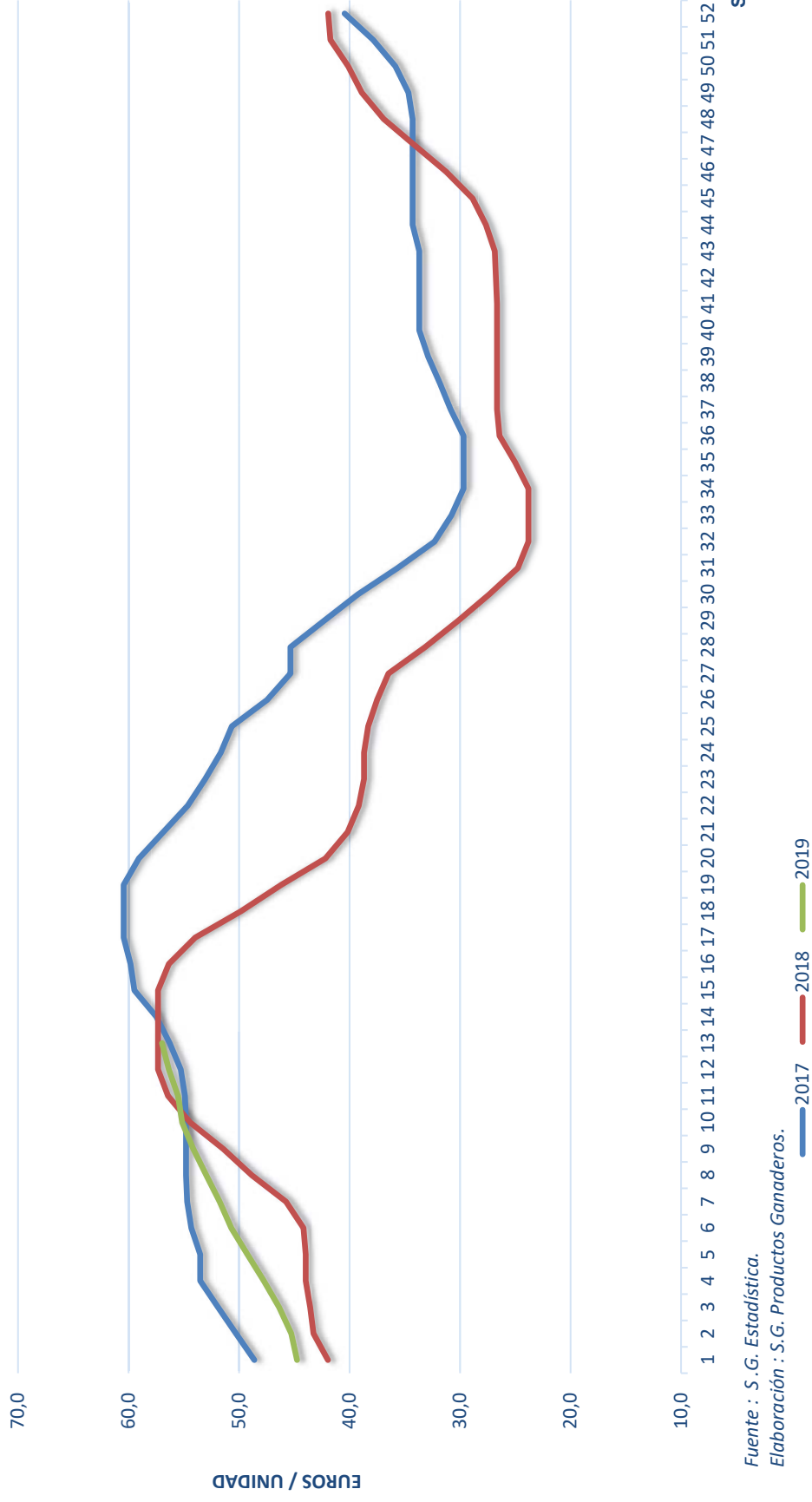
Fuente: S.G. Estadística (MAGRAMA).

Elaboración: S.G. Productos Ganaderos.

LECHONES

COMPARACIÓN INTERANUAL DE PRECIOS EN EL MERCADO ESPAÑOL

Lechón Base 20 kg



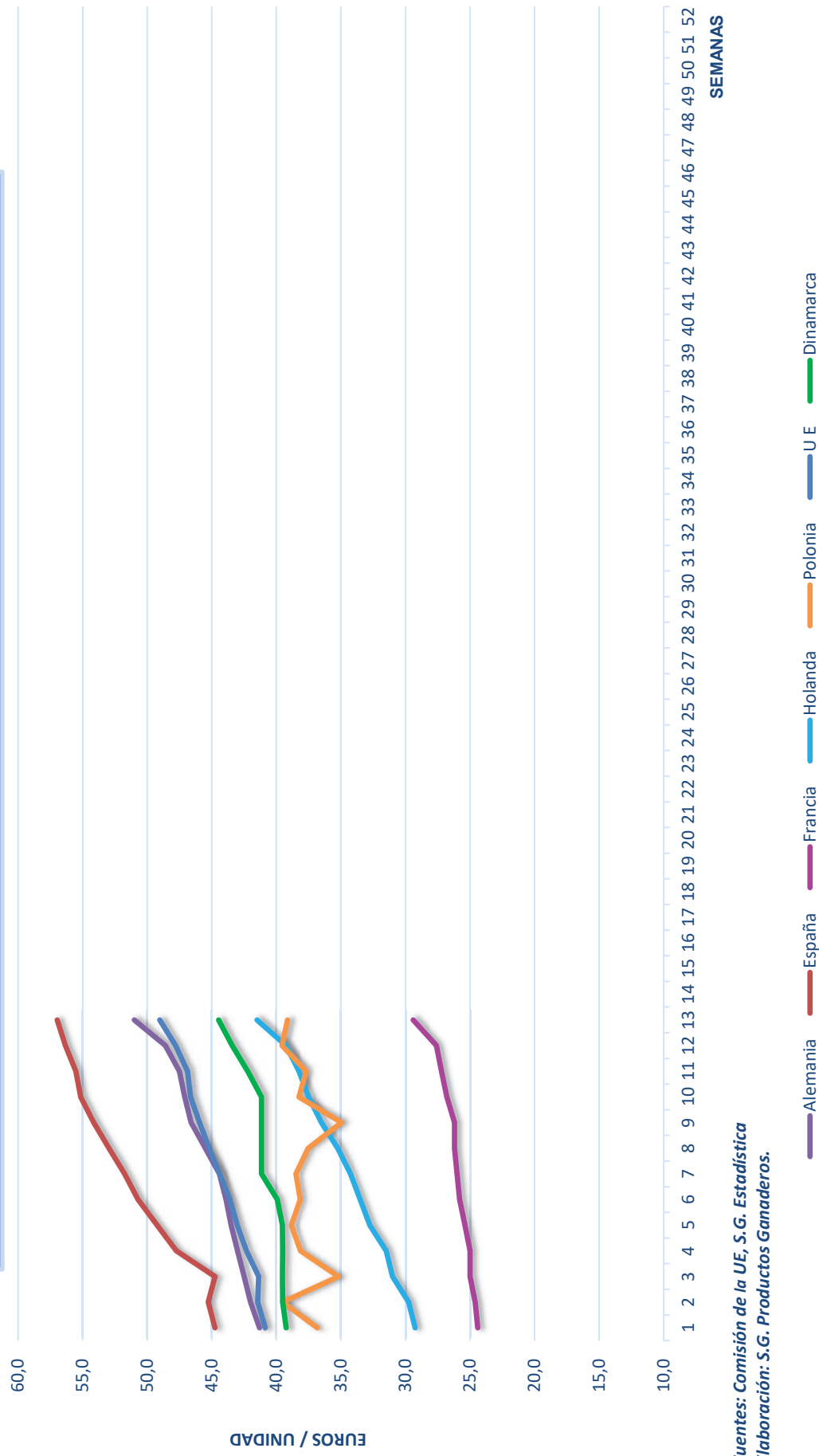
Fuente : S.G. Estadística.

Elaboración : S.G. Productos Ganaderos.

COMPARACIÓN DE PRECIOS EN EL MERCADO COMUNITARIO 2019							
LECHONES (€ / Lechón)							
Semanas	Alemania	España	Francia	Holanda	Polonia	Dinamarca	UE
1	41,30	44,75	24,40	29,25	36,82	39,24	40,86
2	42,00	45,28	24,60	29,75	39,51	39,51	41,45
3	42,50	44,75	25,00	31,00	35,19	39,52	41,36
4	43,00	47,75	25,00	31,50	38,12	39,51	42,31
5	43,50	49,23	25,40	32,75	38,83	39,52	43,02
6	43,90	50,70	25,80	33,50	38,14	39,92	43,59
7	44,40	51,75	26,00	34,25	38,48	41,14	44,38
8	45,50	52,95	26,20	35,25	37,54	41,14	45,20
9	46,60	54,15	26,20	36,50	34,95	41,15	45,94
10	47,10	55,15	26,80	37,50	38,24	41,15	46,63
11	47,50	55,52	27,20	38,25	37,69	42,22	46,87
12	48,60	56,34	27,60	39,25	39,56	43,42	47,80
13	51,00	56,97	29,40	41,50	39,13	44,47	49,03
14							
15							
16							
17							
18							
19							
20							
21							
22							
23							
24							
25							
26							
27							
28							
29							
30							
31							
32							
33							
34							
35							
36							
37							
38							
39							
40							
41							
42							
43							
44							
45							
46							
47							
48							
49							
50							
51							
52							
MEDIA	45,15	51,18	26,12	34,63	37,86	40,92	44,50

Fuentes: Comisión de la UE, S.G. Estadística (MAGRAMA).

GANADO PORCINO COMPARACIÓN DEL PRECIO DE LOS LECHONES EN EL MERCADO INTERIOR COMUNITARIO AÑO 2019 (€/LECHÓN)



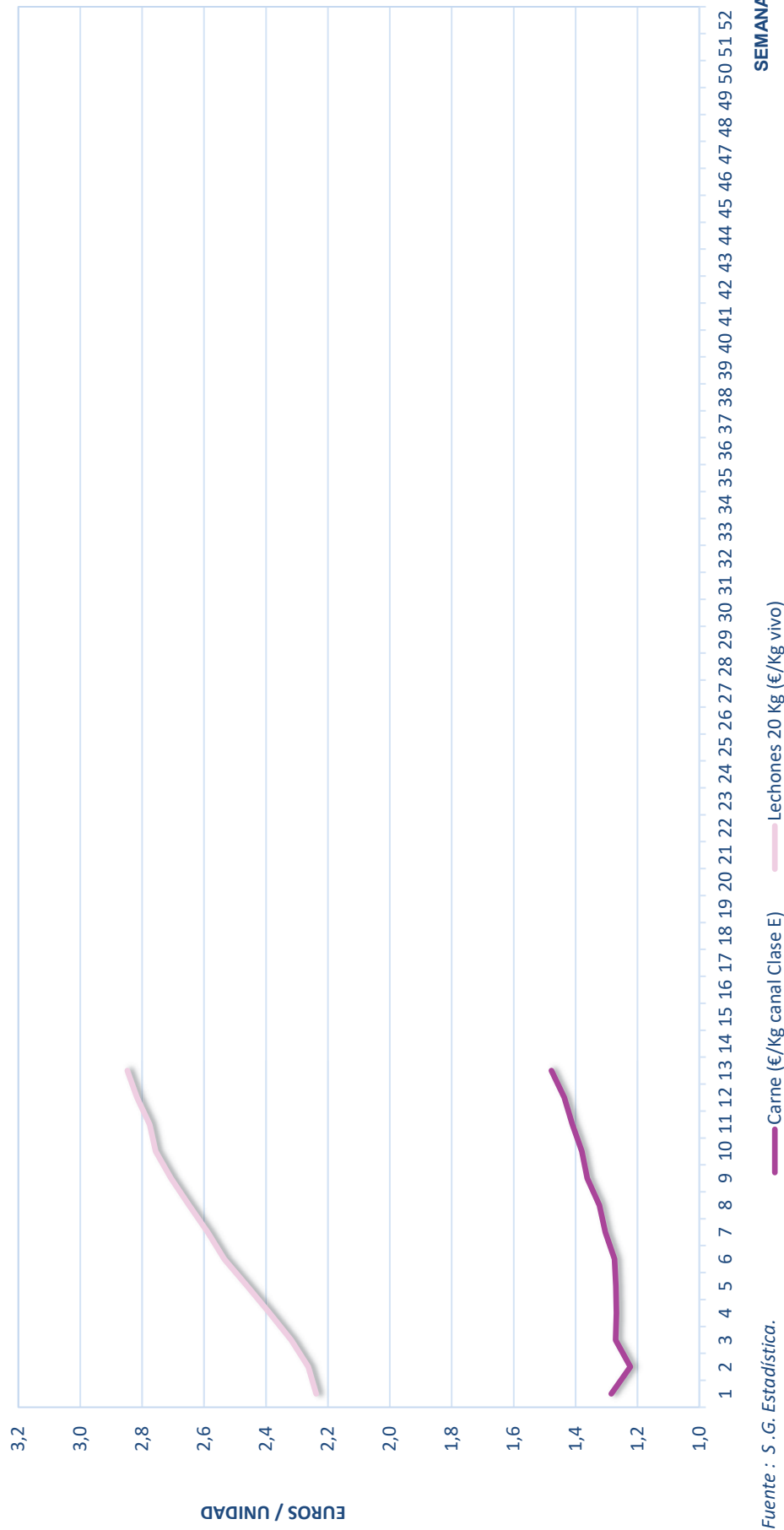
Fuentes: Comisión de la UE, S.G. Estadística
Elaboración: S.G. Productos Ganaderos.

Fuentes: Comisión de la Unión Europea, S.G. Estadística.
Elaboración: S.G. Productos Ganaderos.

CARNE DE PORCINO-LECHONES		
PRECIOS DEL MERCADO ESPAÑOL 2019		
semana	Carne (€/Kg canal Clase E)	Lechones 20 Kg (€/Kg vivo)
1	1,285	2,238
2	1,223	2,264
3	1,271	2,319
4	1,268	2,388
5	1,270	2,461
6	1,274	2,535
7	1,304	2,588
8	1,323	2,648
9	1,362	2,707
10	1,380	2,757
11	1,410	2,776
12	1,436	2,817
13	1,478	2,848
14		
15		
16		
17		
18		
19		
20		
21		
22		
23		
24		
25		
26		
27		
28		
29		
30		
31		
32		
33		
34		
35		
36		
37		
38		
39		
40		
41		
42		
43		
44		
45		
46		
47		
48		
49		
50		
51		
52		
MEDIA	1,330	2,565

Fuente: S.G. Estadística (MAGRAMA).
 Elaboración: S.G. Productos Ganaderos.

GANADO PORCINO
PRECIOS EN EL MERCADO ESPAÑOL DURANTE EL AÑO 2019
 Canal Clase E / Lechón Base 20 kg



Fuente : S.G. Estadística.
 Elaboración : S.G. Productos Ganaderos.

PRECIO DE LOS LECHONES EN LAS DIFERENTES LONJAS, AÑO 2019

Semanas	M. LLEIDA		SEGOVIA (20 kg)		SILLEDA (20 kg)				ZAMORA (20 kg)	
	Base 20 kg		Selecto		Varias explotac.		Única explotación		Gran partida	
	€/Kg.	€/Unid.	€/Kg.	€/Unid.	€/Kg.	€/Unid.	€/Kg.	€/Unid.	€/Kg.	€/Unid.
1	0,02	38,00	2,35	47,00	2,50	50,00	2,75	55,00	2,35	47,00
2	0,02	38,50	2,40	48,00	2,55	51,00	2,80	56,00	2,45	49,00
3	0,02	39,50	2,43	48,50	2,60	52,00	2,85	57,00	2,55	51,00
4	0,02	41,00	2,50	50,00	2,65	53,00	2,90	58,00	2,60	52,00
5	0,02	42,50	2,55	51,00	2,70	54,00	2,95	59,00	2,70	54,00
6	0,02	44,00	2,63	52,50	2,75	55,00	2,75	55,00	2,80	56,00
7	0,02	45,00	2,70	54,00	2,85	57,00	3,10	62,00	2,80	56,00
8	0,02	46,00	2,75	55,00	2,90	58,00	3,15	63,00	2,85	57,00
9	0,02	47,00	2,85	57,00	2,95	59,00	3,20	64,00	2,85	57,00
10	0,02	48,00	2,95	59,00	3,00	60,00	3,25	65,00	2,85	57,00
11	0,02	48,50	3,00	60,00	3,00	60,00	3,25	65,00	2,95	59,00
12	0,02	49,00	3,05	61,00	3,05	61,00	3,30	66,00	3,00	60,00
13	0,02	49,50	3,10	62,00	3,10	62,00	3,35	67,00	3,10	62,00
14										
15										
16										
17										
18										
19										
20										
21										
22										
23										
24										
25										
26										
27										
28										
29										
30										
31										
32										
33										
34										
35										
36										
37										
38										
39										
40										
41										
42										
43										
44										
45										
46										
47										
48										
49										
50										
51										
52										
MEDIA	0,02	44,35	2,71	54,23	2,82	56,31	3,05	60,92	2,76	55,15

nd = no disponible.
 cursiva = sin cotización.

Fuente : Lonjas.
 Elaboración: S.G. Productos Ganaderos.

SECTOR PORCINO IBÉRICO

SEMANA 13 (del 25 al 31 de marzo de 2019)

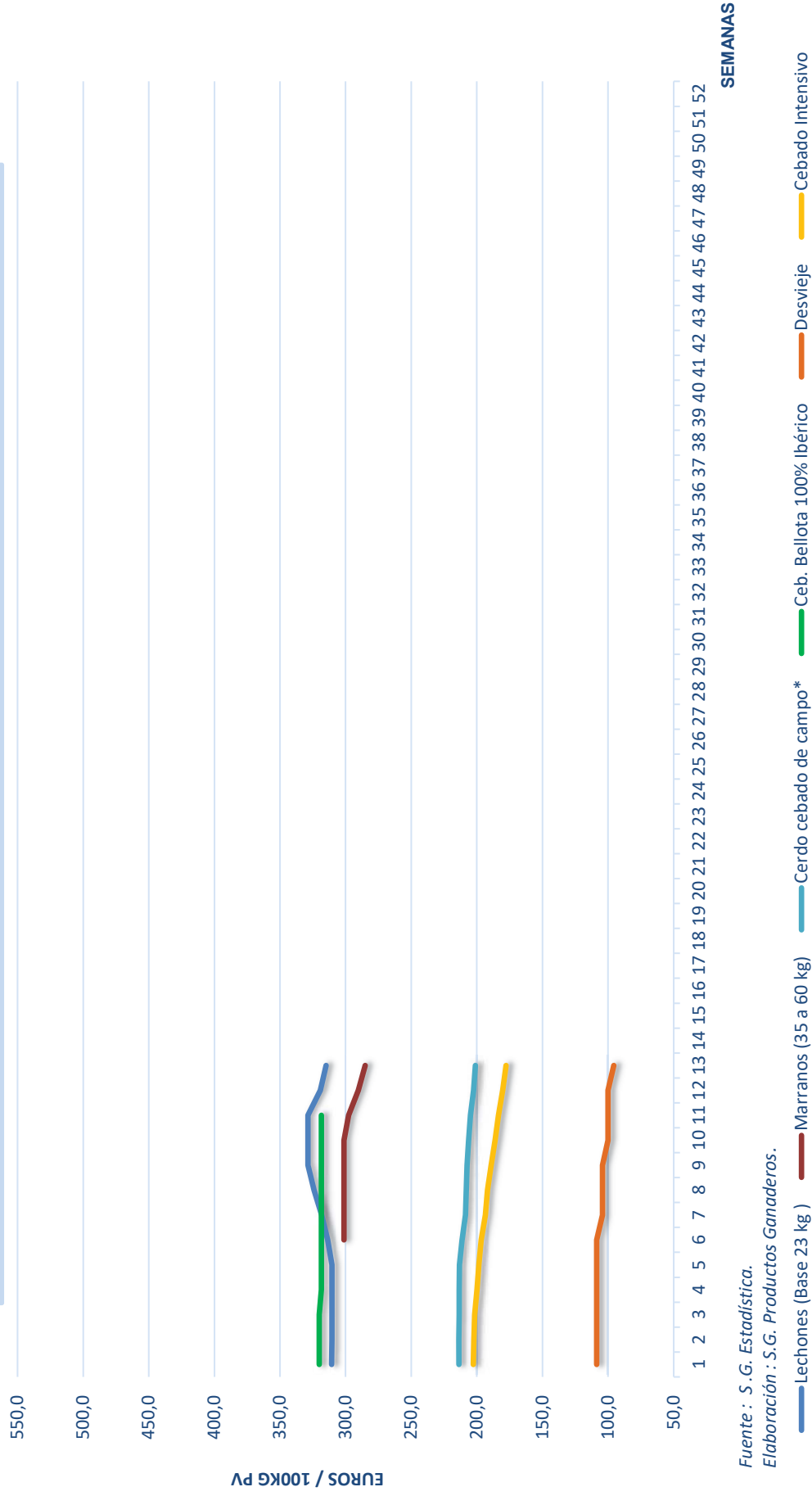
PRECIOS EN MERCADOS REPRESENTATIVOS DEL TRONCO IBÉRICO, AÑO 2019							
Euros/100 kg vivo							
Semanas	Lechones (Base 23 kg)	Marranos (35 a 60 kg)	Primals (60 a 100 kg)	Cebado Intensivo	Cerdo cebado de campo*	Ceb. Bellota 100% Ibérico	Desvieje
1	310,71			202,72	213,71	320,11	108,70
2	310,42			202,25	213,73	320,11	108,70
3	310,42			201,61	213,55	320,11	108,70
4	310,42			199,98	213,40	318,48	108,70
5	310,42			198,51	213,25	318,48	108,70
6	313,68	301,27		196,60	211,36	318,48	108,70
7	318,23	301,27		193,53	208,75	318,48	104,35
8	324,15	301,27		191,91	208,15	318,48	104,35
9	328,70	301,27		189,12	207,50	318,48	104,35
10	328,70	301,27		186,15	206,28	318,48	100,00
11	328,70	297,78		183,47	204,78	318,48	100,00
12	319,26	290,39		180,35	202,52		100,00
13	314,85	285,08		177,75	201,11		95,65
14							
15							
16							
17							
18							
19							
20							
21							
22							
23							
24							
25							
26							
27							
28							
29							
30							
31							
32							
33							
34							
35							
36							
37							
38							
39							
40							
41							
42							
43							
44							
45							
46							
47							
48							
49							
50							
51							
52							
MEDIA	317,59	297,45		192,61	209,08	318,92	104,68

Fuente: S.G. Estadística.

(*) Sustituye a la denominación Cerdo de Cebo Extensivo según RD 4/2014.

Elaboración: S.G. Productos Ganaderos.

PRECIOS EN MERCADOS REPRESENTATIVOS DEL TRONCO IBÉRICO AÑO 2019



Fuente : S. G. Estadística.
Elaboración : S.G. Productos Ganaderos.

**SEGUIMIENTO DE PRECIOS DEL CERDO IBÉRICO
LONJA DE ARAPORC (SEVILLA)
AÑO 2019**

S/C = Sin cotización.

S/A = Sin acuerdo

S/O = Sin operación.

SE MA NA	LECHÓN. 50 libras (Eu/libra)	MARRANOS 3 a 5 arrob. Eu/arroba	PRIMALES 6 a 9 arrob. Eu/arroba	CERDOS Cebo* Eu/arroba	CERDOS Cebo de campo* Eu/arroba	CEBADOS Bellota 100% Eu/arroba	CERDOS Desecho Eu/arroba	REPRO- DUCTORAS Eu/unidad
1	1,30/1,55	S/C	S/C	25,05/25,65	25,05/25,65	34,50/38,60	12,00/13,00	350/400
2	1,30/1,55	S/C	S/C	25,05/25,65	25,05/25,65	34,50/38,60	12,00/13,00	350/400
3	1,30/1,55	S/C	S/C	23,40/24,40	25,05/25,65	34,50/38,60	12,00/13,00	350/400
4	1,30/1,55	S/C	S/C	23,00/24,00	25,05/25,65	34,50/38,60	12,00/13,00	350/400
5	1,30/1,55	S/C	S/C	22,85/23,85	25,05/25,65	34,50/38,60	12,00/13,00	350/400
6	1,30/1,55	S/C	S/C	22,70/23,70	25,05/25,65	34,50/38,60	12,00/13,00	350/400
7	1,40/1,60	S/C	S/C	22,00/23,00	24,40/25,00	34,50/38,60	11,50/12,50	350/400
8	1,40/1,60	S/C	S/C	22,00/23,00	24,40/25,00	34,50/38,60	11,50/12,50	350/400
9	1,45/1,65	S/C	S/C	21,80/22,80	24,40/25,00	34,50/38,60	11,50/12,50	350/400
10	1,45/1,65	S/C	S/C	21,30/22,30	24,00/24,60	34,50/38,60	11,00/12,00	350/400
11	1,45/1,65	32,00/35,00	S/C	20,90/21,90	23,70/24,50	S/C	11,00/12,00	350/400
12	1,40/1,60	31,00/34,00	S/C	20,40/21,40	23,20/24,00	S/C	11,00/12,00	350/400
13	1,35/1,55	29,50/32,50	S/C	20,05/21,05	23,05/23,85	S/C	10,50/11,50	350/400
14								
15								
16								
17								
18								
19								
20								
21								
22								
23								
24								
25								
26								
27								
28								
29								
30								
31								
32								
33								
34								
35								
36								
37								
38								
39								
40								
41								
42								
43								
44								
45								
46								
47								
48								
49								
50								
51								
52								

Fuente : Mercado de A.R.A.P.O.R.C.

(*) Según RD 4/2014 de 10 de enero, entrada en vigor el 12/01/2014.

Elaboración: S.G. Productos Ganaderos.

**SEGUIMIENTO DE PRECIOS DEL CERDO IBÉRICO
LONJA DE EXTREMADURA
AÑO 2019**

SE MA NA	LECHÓN. 50 libras Eu/libra	MARRANOS 3 a 5 arrob. Eu/arroba	PRIMALES 6 a 9 arrob. Eu/arroba	CERDOS Cebo* Eu/arroba	CERDOS Cebo de campo* Eu/arroba	CEBADOS Bellota 100% Eu/arroba	REPRO- DUCTORAS Eu/unidad
1	1,385/1,465	S/C	S/C	22,71/23,93	23,80/24,80	35,25/38,75	340/390
2	1,385/1,465	S/C	S/C	22,66/23,88	23,80/24,80	35,25/38,75	340/390
3	1,385/1,465	S/C	S/C	22,62/23,84	23,84/24,84	35,25/38,75	340/390
4	1,385/1,465	S/C	S/C	22,51/23,73	23,80/24,80	S/C	340/390
5	1,385/1,465	S/C	S/C	22,45/23,67	23,80/24,80	S/C	340/390
6	1,385/1,465	S/C	S/C	22,25/23,47	23,80/24,80	S/C	340/390
7	1,415/1,495	33,00/35,00	S/C	21,88/23,10	23,40/24,40	S/C	340/390
8	1,415/1,495	33,00/35,00	S/C	21,63/22,85	23,15/24,15	S/C	340/390
9	1,445/1,525	33,00/35,00	S/C	21,43/22,65	23,15/24,15	S/C	340/390
10	1,445/1,525	33,00/35,00	S/C	21,00/22,22	23,00/24,00	S/C	340/390
11	1,445/1,525	33,00/35,00	S/C	20,70/21,92	23,00/24,00	S/C	340/390
12	1,445/1,525	33,00/35,00	S/C	20,40/21,62	22,83/23,83	S/C	340/390
13	1,400/1,480	32,00/34,00	S/C	20,10/21,32	22,73/23,73	S/C	340/390
14							
15							
16							
17							
18							
19							
20							
21							
22							
23							
24							
25							
26							
27							
28							
29							
30							
31							
32							
33							
34							
35							
36							
37							
38							
39							
40							
41							
42							
43							
44							
45							
46							
47							
48							
49							
50							
51							
52							

Fuente : Mercado de A.R.A.P.O.R.C.

(*) Según RD 4/2014 de 10 de enero, entrada en vigor el 12/01/2014.

Elaboración: S.G. Productos Ganaderos.

S/O = Sin operación; S/C = Sin cotización.

SEGUIMIENTO DE PRECIOS DEL CERDO IBÉRICO
LONJA DE SALAMANCA
AÑO 2019

S/C = Sin cotización.

SE MA NA	CEBO* Eu/kg vivo	CEBO DE CAMPO* Eu/kg vivo	LECHONES hast. 23 kgs Eu/kg vivo**	MARRANOS 30 a 60 kgs Eu/kg vivo	PRIMALES 60 a 90 kgs Eu/kg vivo	BELLOTA en Eu/kg vivo	REPRO- DUCTORAS Eu/unidad
1	1,87/1,97	2,01/2,11	3,58/4,00	0,00/0,00	0,00/0,00	3,10/3,30	380/430
2	1,85/1,95	2,00/2,10	3,56/3,98	0,00/0,00	0,00/0,00	3,10/3,30	380/430
3	1,84/1,94	2,00/2,10	3,56/3,98	0,00/0,00	0,00/0,00	3,10/3,30	380/430
4	1,83/1,93	1,99/2,09	3,56/3,98	0,00/0,00	0,00/0,00	3,10/3,30	380/430
5	1,82/1,92	1,98/2,08	3,56/3,98	0,00/0,00	0,00/0,00	3,10/3,30	380/430
6	1,80/1,90	1,97/2,07	3,56/3,98	3,40/3,60	0,00/0,00	3,10/3,30	380/430
7	1,80/1,90	1,97/2,07	3,56/3,98	3,40/3,60	0,00/0,00	3,10/3,30	380/430
8	1,79/1,89	1,96/2,06	3,56/3,98	3,40/3,60	0,00/0,00	3,10/3,30	380/430
9	1,77/1,87	1,96/2,06	3,59/4,01	3,40/3,60	0,00/0,00	3,10/3,30	380/430
10	1,76/1,86	1,96/2,06	3,59/4,01	3,40/3,60	0,00/0,00	3,10/3,30	380/430
11	1,75/1,85	1,95/2,05	3,59/4,01	3,40/3,60	0,00/0,00	3,10/3,30	380/430
12	1,73/1,83	1,93/2,03	3,54/3,96	3,40/3,60	0,00/0,00	0,00/0,00	380/430
13	1,70/1,80	1,91/2,01	3,54/3,80	3,30/3,50	0,00/0,00	0,00/0,00	380/430
14							
15							
16							
17							
18							
19							
20							
21							
22							
23							
24							
25							
26							
27							
28							
29							
30							
31							
32							
33							
34							
35							
36							
37							
38							
39							
40							
41							
42							
43							
44							
45							
46							
47							
48							
49							
50							
51							
52							
53							

Fuente : LONJA PROVINCIAL AGROPECUARIA DE SALAMANCA.

Elaboración: Subd. Gral. Productos Ganaderos.

(*) Según RD 4/2014 de 10 de enero, entrada en vigor el 12/01/2014.

(**) Desde el 18/08/2014, lechones hasta 23 kg "gran partida".

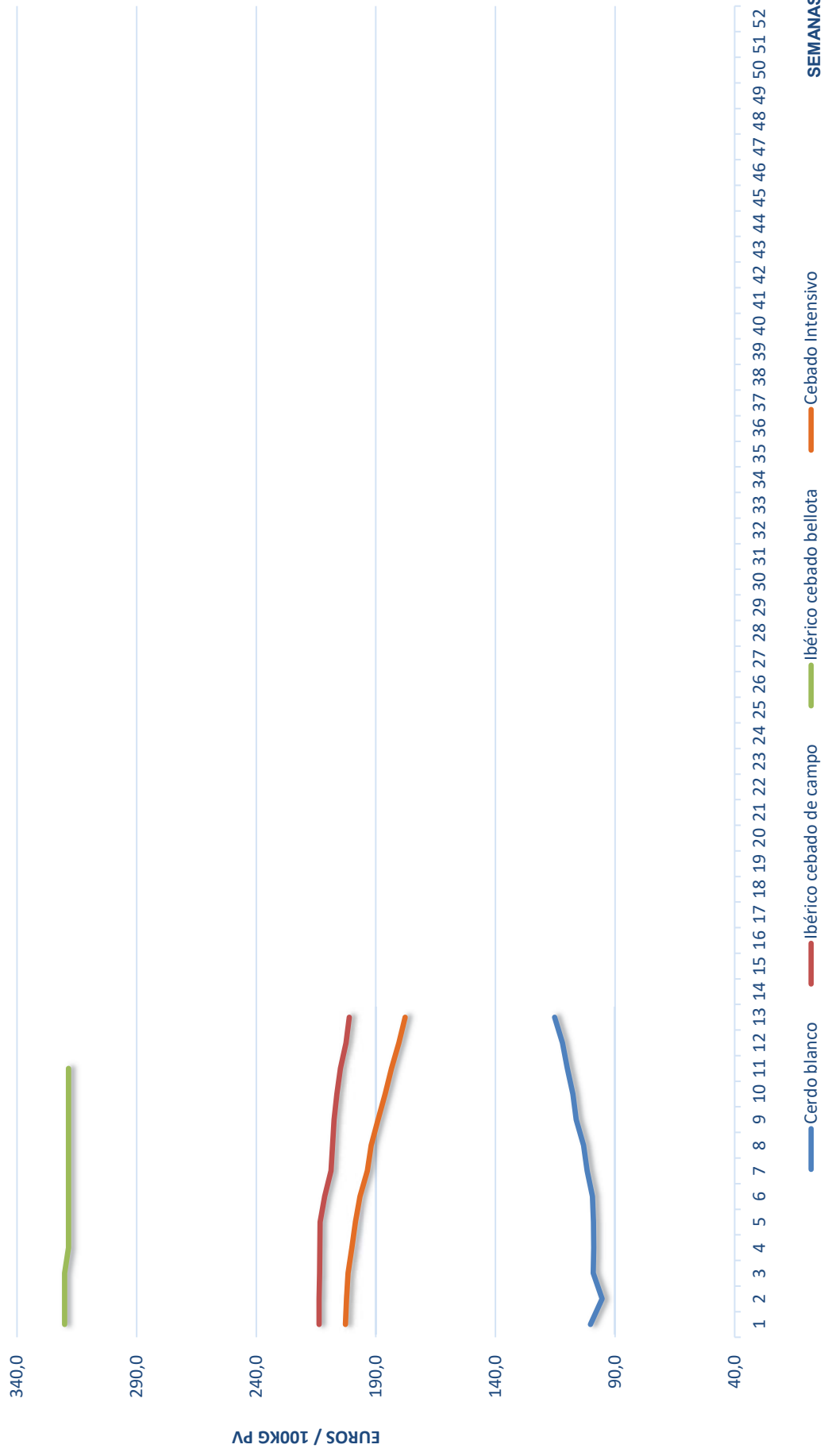
Comparación de precios cerdo blanco / tronco ibérico					
Año 2019 (euros / 100 kg vivo)					
Semanas	Cerdo blanco *		Tronco ibérico		
	Euros 100 kg canal	Euros 100 Kg vivo	Cebado Intensivo	Cebado de Campo**	Cebados Bellota 100%
1	128,54	100,26	202,72	213,71	320,11
2	122,33	95,42	202,25	213,73	320,11
3	127,14	99,17	201,61	213,55	320,11
4	126,77	98,88	199,98	213,40	318,48
5	126,97	99,04	198,51	213,25	318,48
6	127,43	99,40	196,60	211,36	318,48
7	130,36	101,68	193,53	208,75	318,48
8	132,25	103,16	191,91	208,15	318,48
9	136,15	106,20	189,12	207,50	318,48
10	138,00	107,64	186,15	206,28	318,48
11	141,00	109,98	183,47	204,78	318,48
12	143,57	111,98	180,35	202,52	
13	147,78	115,27	177,75	201,11	
14					
15					
16					
17					
18					
19					
20					
21					
22					
23					
24					
25					
26					
27					
28					
29					
30					
31					
32					
33					
34					
35					
36					
37					
38					
39					
40					
41					
42					
43					
44					
45					
46					
47					
48					
49					
50					
51					
52					
MEDIA	132,95	103,70	192,61	209,08	318,92

(*) Cerdos de cebo entre 20-105 Kg de peso vivo y un rendimiento del 0,78% a la canal.

(**) Según RD 4/2014 de 10 de enero, entrada en vigor el 12/01/2014.

Fuente: S.G. Estadística.

COMPARACIÓN DE PRECIOS CERDO BLANCO / TRONCO IBÉRICO DURANTE EL AÑO 2019 (€/ 100 Kg vivo)



Fuente : S.G. Estadística.
Elaboración : S.G. Productos Ganaderos.