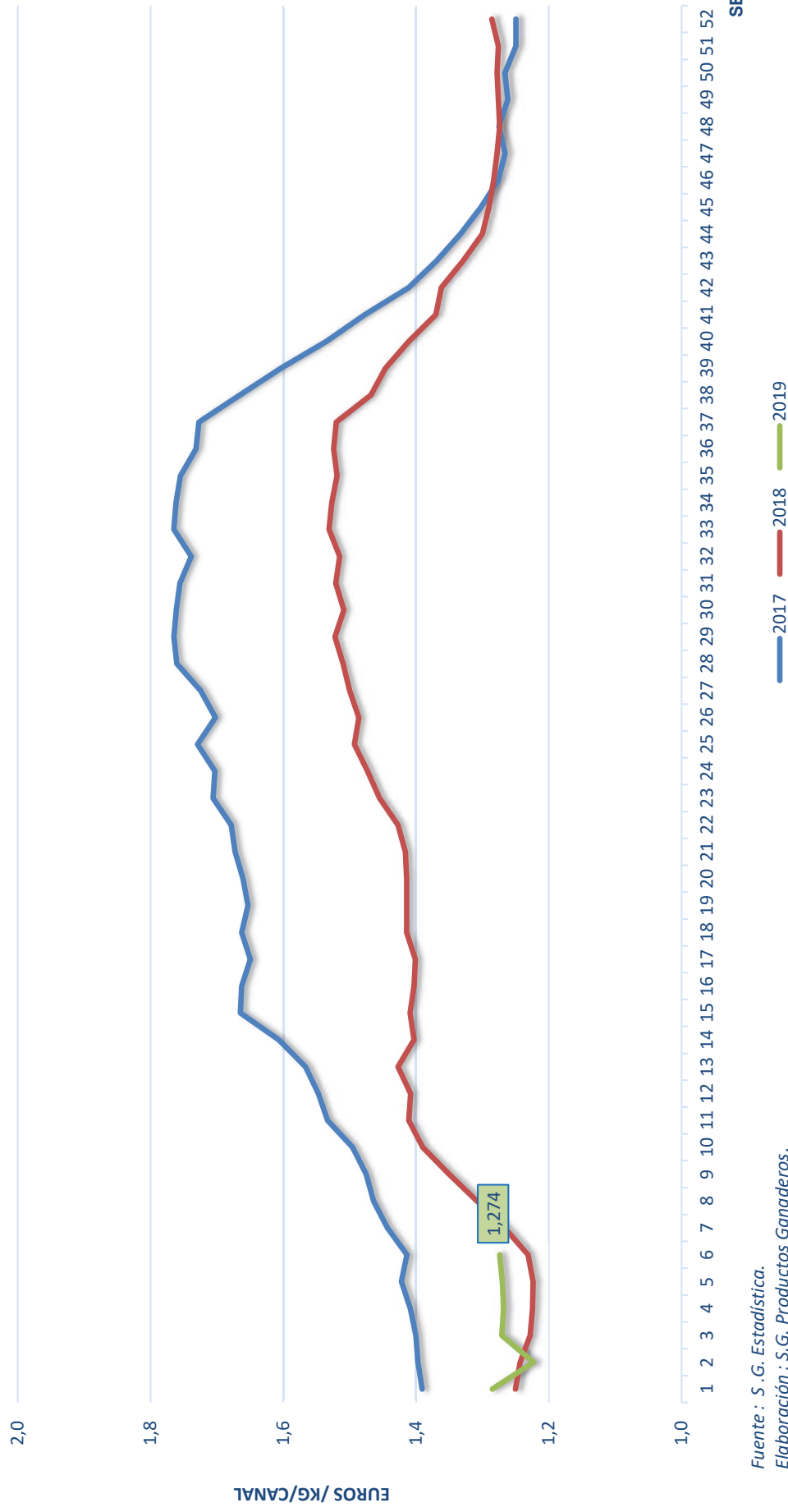


SECTOR PORCINO

SEMANA 6 (del 4 al 10 de febrero de 2019)

CARNE DE PORCINO COMPARACIÓN INTERANUAL DE PRECIOS EN EL MERCADO ESPAÑOL, Canal Clase E



Fuente : S.G. Estadística.
Elaboración : S.G. Productos Ganaderos.

**COMPARACIÓN INTERANUAL DEL PRECIO DE LA CARNE DE PORCINO EN EL MERCADO ESPAÑOL
(Canal Clase E)**

Semanas	2017 (€/kg)	2018 (€/kg)	% 2018/2017	2019 (€/kg)	% 2019/2018
1	1,391	1,250	-11,26	1,285	2,79
2	1,397	1,243	-12,39	1,223	-1,61
3	1,400	1,228	-14,03	1,271	3,50
4	1,408	1,225	-15,02	1,268	3,55
5	1,422	1,224	-16,21	1,270	3,79
6	1,414	1,231	-14,81	1,274	3,47
7	1,443	1,267	-13,93		
8	1,464	1,308	-11,93		
9	1,475	1,350	-9,26		
10	1,496	1,390	-7,60		
11	1,533	1,411	-8,67		
12	1,547	1,408	-9,87		
13	1,566	1,427	-9,77		
14	1,607	1,403	-14,53		
15	1,665	1,409	-18,13		
16	1,663	1,403	-18,50		
17	1,650	1,401	-17,75		
18	1,663	1,414	-17,58		
19	1,653	1,414	-16,90		
20	1,661	1,414	-17,44		
21	1,673	1,416	-18,12		
22	1,679	1,427	-17,63		
23	1,706	1,455	-17,24		
24	1,703	1,473	-15,60		
25	1,729	1,493	-15,82		
26	1,702	1,486	-14,54		
27	1,724	1,500	-14,96		
28	1,760	1,510	-16,58		
29	1,765	1,522	-15,95		
30	1,761	1,509	-16,74		
31	1,756	1,521	-15,43		
32	1,739	1,515	-14,75		
33	1,765	1,531	-15,27		
34	1,762	1,527	-15,36		
35	1,755	1,519	-15,51		
36	1,731	1,524	-13,60		
37	1,727	1,520	-13,61		
38	1,666	1,468	-13,45		
39	1,604	1,446	-10,91		
40	1,535	1,411	-8,79		
41	1,477	1,370	-7,82		
42	1,411	1,362	-3,58		
43	1,369	1,329	-3,00		
44	1,333	1,300	-2,54		
45	1,302	1,290	-0,93		
46	1,277	1,283	0,51		
47	1,266	1,278	0,95		
48	1,275	1,274	-0,09		
49	1,262	1,276	1,13		
50	1,266	1,278	0,95		
51	1,250	1,276	2,08		
52	1,250	1,286	2,84		
53					
PROM	1,548	1,388	-11,248	1,265	-8,872
MAX	1,765	1,531	2,838	1,285	-16,068
MIN	1,250	1,224	-18,496	1,223	-0,049

Fuente: S.G. Estadística (MAPAMA).

Elaboración: S.G. Productos Ganaderos.

**Precio del cerdo vivo en las diferentes lonjas año 2019
(€/Kg de peso vivo)**

Semanas	Mercolleida	Salamanca	Silleda	Precio medio
1	1,048	1,045	1,070	1,054
2	1,048	1,045	1,070	1,054
3	1,048	1,045	1,070	1,054
4	1,048	1,045	1,070	1,054
5	1,052	1,045	1,070	1,056
6	1,077	1,055	1,070	1,067
7				
8				
9				
10				
11				
12				
13				
14				
15				
16				
17				
18				
19				
20				
21				
22				
23				
24				
25				
26				
27				
28				
29				
30				
31				
32				
33				
34				
35				
36				
37				
38				
39				
40				
41				
42				
43				
44				
45				
46				
47				
48				
49				
50				
51				
52				
PROM	1,054	1,047	1,070	1,057
MAX	1,077	1,055	1,070	1,067
MIN	1,048	1,045	1,070	1,054

Fuente: S.G. Estadística (MAPAMA).
Elaboración: S.G. Productos Ganaderos.

PRECIOS EN LONJA DE PORCINO AÑO 2019 Kg de Peso Vivo




Fuente : S. G. Estadística.
Elaboración : S.G. Productos Ganaderos.

COMPARACIÓN INTERANUAL DE PRECIOS DEL DESPIECE DE PORCINO EN EL MERCADO ESPAÑOL

Semanas	A MAYORISTAS					A FABRICANTES						
	Chuleta de Girona	Lomo caña	Costilla	Filete	Cabeza de Lomo	Jamón redondo	Jamón York	Espalda sin piel	Panceta	Bacon sin hueso	Papada sin piel	Tocino sin piel
1	2,815	3,485	3,615	4,865	3,065	2,275	1,765	1,435	2,425	2,855	1,665	1,015
2	2,815	3,485	3,615	4,865	3,065	2,275	1,765	1,435	2,425	2,855	1,665	1,015
3	2,815	3,485	3,615	4,865	3,065	2,275	1,765	1,435	2,425	2,855	1,665	1,015
4	2,815	3,485	3,615	4,865	3,065	2,275	1,765	1,435	2,425	2,855	1,665	1,015
5	2,815	3,485	3,615	4,865	3,065	2,275	1,765	1,435	2,425	2,855	1,665	1,015
6	2,815	3,485	3,615	4,865	3,065	2,275	1,765	1,435	2,425	2,855	1,665	1,015
7												
8												
9												
10												
11												
12												
13												
14												
15												
16												
17												
18												
19												
20												
21												
22												
23												
24												
25												
26												
27												
28												
29												
30												
31												
32												
33												
34												
35												
36												
37												
38												
39												
40												
41												
42												
43												
44												
45												
46												
47												
48												
49												
50												
51												
52												
PROM	2,815	3,485	3,615	4,865	3,065	2,275	1,765	1,435	2,425	2,855	1,665	1,015
MAX	2,815	3,485	3,615	4,865	3,065	2,275	1,765	1,435	2,425	2,855	1,665	1,015
MIN	2,815	3,485	3,615	4,865	3,065	2,275	1,765	1,435	2,425	2,855	1,665	1,015

Fuente: Mercolleida. * Media del rango de precios
 Elaboración: S.G. Productos Ganaderos.

DESPIECE DE PORCINO COMPARACIÓN INTERANUAL DE PRECIOS EN EL MERCADO ESPAÑOL A Fabricantes



Fuente : Mercolleida.

Elaboración : S.G. Productos Ganaderos.

DESPIECE DE PORCINO COMPARACIÓN INTERANUAL DE PRECIOS EN EL MERCADO ESPAÑOL A Mayoristas



Fuente : Mercolleida.
Elaboración : S.G. Productos Ganaderos.

— Chuleta de Girona — Lomo caña — Costilla — Filete — Cabeza de Lomo

COMPARACIÓN DE PRECIOS EN EL MERCADO COMUNITARIO 2019						
CARNE DE PORCINO (€ / Kg canal Clase E)						
Semanas	Alemania	España	Francia	Holanda	Polonia	UE
1	1,398	1,285	1,290	1,218	1,258	1,345
2	1,401	1,223	1,290	1,219	1,255	1,343
3	1,400	1,285	1,290	1,222	1,256	1,344
4	1,403	1,268	1,290	1,218	1,257	1,341
5	1,403	1,270	1,290	1,221	1,260	1,340
6	1,419	1,274	1,290	1,222	1,266	1,344
7						
8						
9						
10						
11						
12						
13						
14						
15						
16						
17						
18						
19						
20						
21						
22						
23						
24						
25						
26						
27						
28						
29						
30						
31						
32						
33						
34						
35						
36						
37						
38						
39						
40						
41						
42						
43						
44						
45						
46						
47						
48						
49						
50						
51						
52						
MEDIA	1,404	1,268	1,290	1,220	1,259	1,343

Fuentes: Comisión de la UE, S.G. Estadística (MAGRAMA).

CARNE DE PORCINO COMPARACIÓN DE PRECIOS EN EL MERCADO INTERIOR COMUNITARIO DURANTE EL AÑO 2019 Canal Clase E



Fuentes : Comisión de la Unión Europea, S.G. Estadística.
Elaboración : S.G. Productos Ganaderos.

PRECIOS SEMANALES EN LA UNIÓN EUROPEA, AÑO 2019. Canal Clase E.

ESTADOS MIEMBROS	Semana 4/2019			Semana 5/2019			Semana 6/2019		
	BÉLGICA	103,1			103,7			103,6	
BULGARIA	165,49			157,31			156,41		
REPÚBL. CHECA	137,45			137,11			136,1		
DINAMARCA	126,57			127,12			127,81		
ALEMANIA	140,33			140,32			141,92		
ESTONIA	144,48			144,47			144,22		
GRECIA	174,57			173,64			173,64		
ESPAÑA	126,77			126,97			127,43		
FRANCIA	129			129			129		
CROACIA	142,64			142,67			142,87		
IRLANDA	136,68			137,19			137,19		
ITALIA	139,2			139,2			139,2		
CHIPRE	161,83			161,22			161,68		
LETONIA	130,79			127,23			127,04		
LITUANIA	121,14			121,95			121,65		
LUXEMBURGO	157,1			157,1			157,1		
HUNGRÍA	142,35			141,95			139,97		
MALTA	218			218			218		
HOLANDA	121,82			122,06			122,22		
AUSTRIA	139,26			138,96			141,04		
POLONIA	125,71			126,03			126,61		
PORTUGAL	138			138			138		
RUMANÍA	133,27			124,52			111,67		
ESLOVENIA	147,52			148,72			148,29		
ESLOVAQUIA	141,44			140,11			140,72		
FINLANDIA	164,44			164,14			166,03		
SUECIA	166,43			166,29			160,8		
REINO UNIDO	160,7			160,8			159,04		
MEDIA UE*	144,15			143,42			142,8		

Fuentes: Comisión de la Unión Europea, S.G. Estadística.

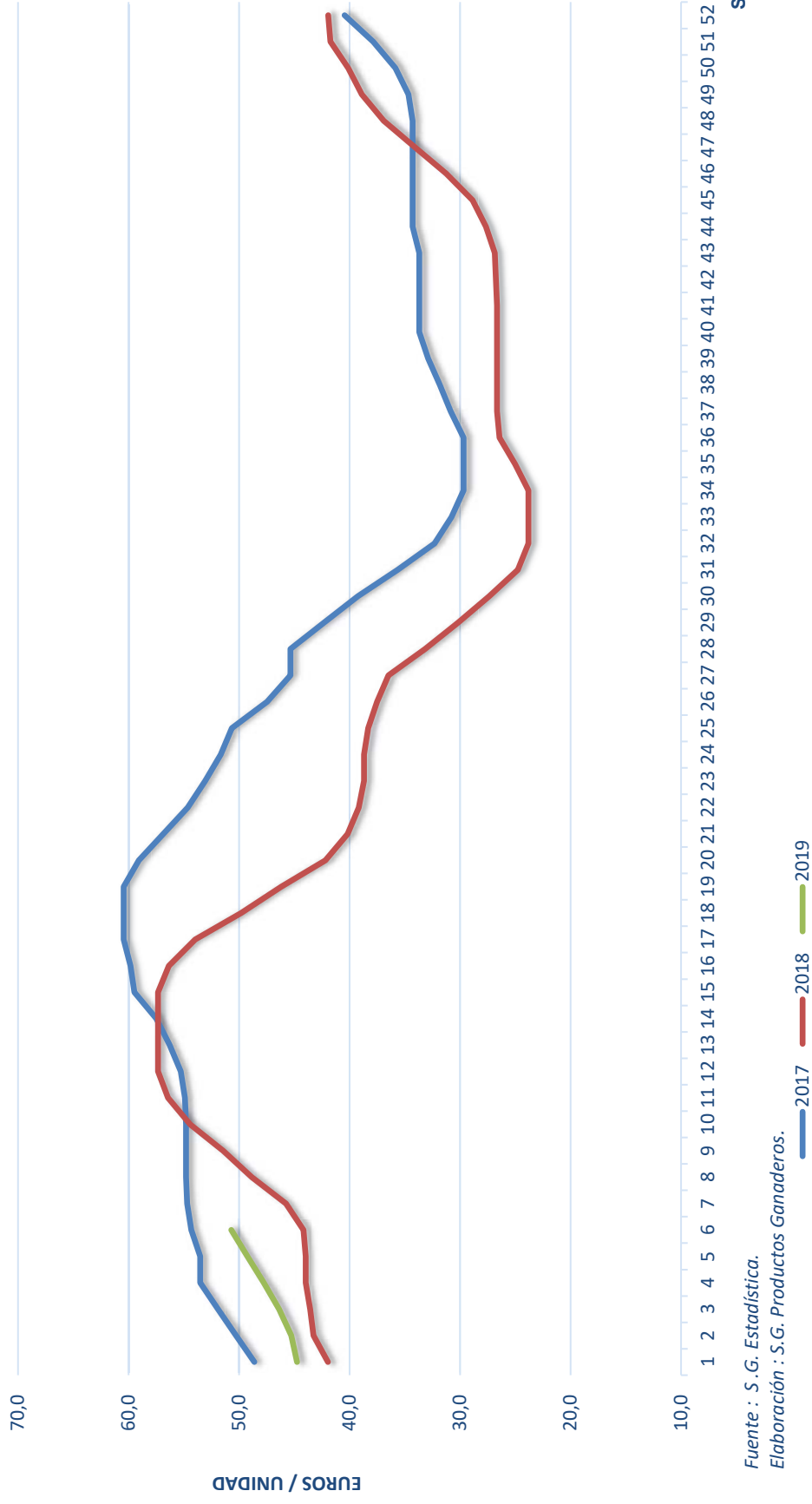
Elaboración: S.G. Productos Ganaderos.

COMPARACIÓN INTERANUAL DE PRECIOS DEL LECHÓN EN EL MERCADO ESPAÑOL (BASE 20 KG)						
EUROS / UNIDAD						
Semanas	2017	2018	% 18/17	2018	2019	% 19/18
1	48,62	41,96	-13,70	41,96	44,75	6,65
2	50,28	43,26	-13,96	43,26	45,28	4,67
3	51,90	43,57	-16,05	43,57	46,38	6,45
4	53,52	43,96	-17,86	43,96	47,75	8,62
5	53,52	43,96	-17,86	43,96	49,23	11,99
6	54,31	44,16	-18,69	44,16	50,70	14,81
7	54,69	45,74	-16,36	45,74		
8	54,79	48,84	-10,86	48,84		
9	54,79	51,43	-6,13	51,43		
10	54,79	54,43	-0,66	54,43		
11	54,90	56,43	2,79	56,43		
12	55,28	57,33	3,71	57,33		
13	56,28	57,33	1,87	57,33		
14	57,48	57,33	-0,26	57,33		
15	59,48	57,33	-3,61	57,33		
16	59,82	56,36	-5,78	56,36		
17	60,44	53,96	-10,72	53,96		
18	60,44	49,81	-17,59	49,81		
19	60,44	46,17	-23,61	46,17		
20	59,06	42,17	-28,60	42,17		
21	56,85	40,17	-29,34	40,17		
22	54,65	39,17	-28,33	39,17		
23	53,06	38,68	-27,10	38,68		
24	51,65	38,68	-25,11	38,68		
25	50,65	38,30	-24,38	38,30		
26	47,47	37,51	-20,98	37,51		
27	45,34	36,48	-19,54	36,48		
28	45,34	33,17	-26,84	33,17		
29	42,3	30,17	-28,68	30,17		
30	39,23	27,37	-30,23	27,37		
31	35,64	24,78	-30,47	24,78		
32	32,30	23,81	-26,28	23,81		
33	30,78	23,81	-22,64	23,81		
34	29,68	23,81	-19,78	23,81		
35	29,68	25,02	-15,70	25,02		
36	29,68	26,43	-10,95	26,43		
37	30,85	26,66	-13,58	26,66		
38	31,82	26,66	-16,22	26,66		
39	32,89	26,66	-18,94	26,66		
40	33,68	26,66	-20,84	26,66		
41	33,68	26,66	-20,84	26,66		
42	33,68	26,76	-20,55	26,76		
43	33,68	26,86	-20,25	26,86		
44	34,30	27,66	-19,36	27,66		
45	34,30	28,86	-15,86	28,86		
46	34,30	31,25	-8,89	31,25		
47	34,30	34,10	-0,58	34,10		
48	34,30	36,90	7,58	36,90		
49	34,68	38,90	12,17	38,90		
50	35,85	40,12	11,91	40,12		
51	37,85	41,73	10,25	41,73		
52	40,45	41,93	3,66	41,93		
53						
MAX	60,44	57,33	12,17	57,33	50,70	14,81
MIN	29,68	23,81	-30,47	23,81	45,28	4,67
PROM	44,83	38,60	-13,87	38,60	48,34	10,22

Fuente: S.G. Estadística (MAGRAMA).

Elaboración: S.G. Productos Ganaderos.

LECHONES
COMPARACIÓN INTERANUAL DE PRECIOS EN EL MERCADO ESPAÑOL
 Lechón Base 20 kg



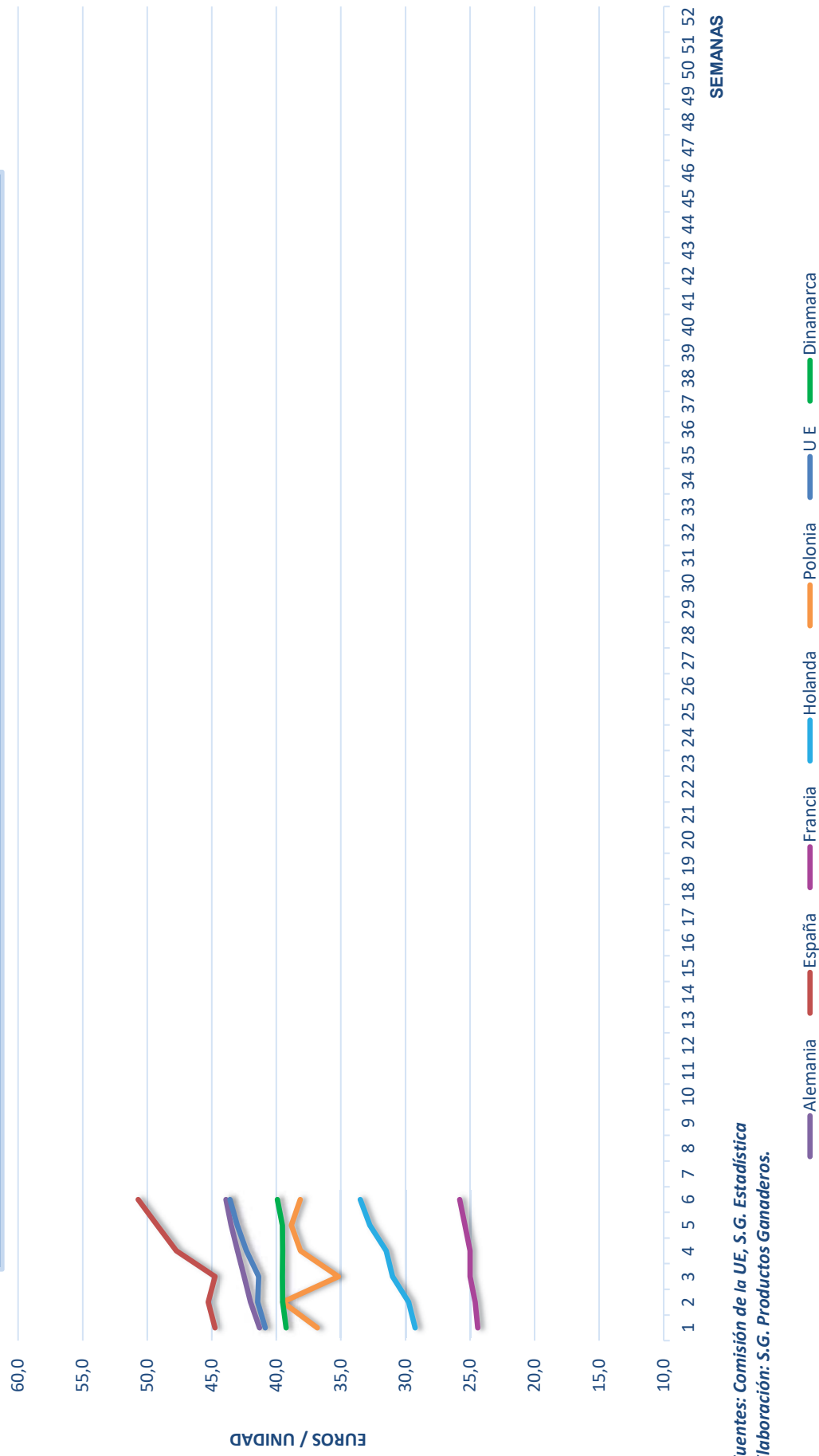
Fuente : S.G. Estadística.

Elaboración : S.G. Productos Ganaderos.

COMPARACIÓN DE PRECIOS EN EL MERCADO COMUNITARIO 2019							
LECHONES (€ / Lechón)							
Semanas	Alemania	España	Francia	Holanda	Polonia	Dinamarca	UE
1	41,30	44,75	24,40	29,25	36,82	39,24	40,86
2	42,00	45,28	24,60	29,75	39,51	39,51	41,45
3	42,50	44,75	25,00	31,00	35,19	39,52	41,36
4	43,00	47,75	25,00	31,50	38,12	39,51	42,31
5	43,50	49,23	25,40	32,75	38,83	39,52	43,02
6	43,90	50,70	25,80	33,50	38,14	39,92	43,59
7							
8							
9							
10							
11							
12							
13							
14							
15							
16							
17							
18							
19							
20							
21							
22							
23							
24							
25							
26							
27							
28							
29							
30							
31							
32							
33							
34							
35							
36							
37							
38							
39							
40							
41							
42							
43							
44							
45							
46							
47							
48							
49							
50							
51							
52							
MEDIA	42,70	47,08	25,03	31,29	37,77	39,54	42,10

Fuentes: Comisión de la UE, S.G. Estadística (MAGRAMA).

GANADO PORCINO COMPARACIÓN DEL PRECIO DE LOS LECHONES EN EL MERCADO INTERIOR COMUNITARIO AÑO 2019 (€/LECHÓN)



Fuentes: Comisión de la UE, S.G. Estadística
Elaboración: S.G. Productos Ganaderos.

Fuentes: Comisión de la Unión Europea, S.G. Estadística.
Elaboración: S.G. Productos Ganaderos.

CARNE DE PORCINO-LECHONES		
PRECIOS DEL MERCADO ESPAÑOL 2019		
semana	Carne (€/Kg canal Clase E)	Lechones 20 Kg (€/Kg vivo)
1	1,285	2,238
2	1,223	2,264
3	1,271	2,319
4	1,268	2,388
5	1,270	2,461
6	1,274	2,535
7		
8		
9		
10		
11		
12		
13		
14		
15		
16		
17		
18		
19		
20		
21		
22		
23		
24		
25		
26		
27		
28		
29		
30		
31		
32		
33		
34		
35		
36		
37		
38		
39		
40		
41		
42		
43		
44		
45		
46		
47		
48		
49		
50		
51		
52		
MEDIA	1,265	2,368

Fuente: S.G. Estadística (MAGRAMA).
 Elaboración: S.G. Productos Ganaderos.

GANADO PORCINO
PRECIOS EN EL MERCADO ESPAÑOL DURANTE EL AÑO 2019
 Canal Clase E / Lechón Base 20 kg



Fuente : S.G. Estadística.

Elaboración : S.G. Productos Ganaderos.

PRECIO DE LOS LECHONES EN LAS DIFERENTES LONJAS, AÑO 2019

Semanas	M. LLEIDA		SEGOVIA (20 kg)		SILLEDA (20 kg)				ZAMORA (20 kg)	
	Base 20 kg		Selecto		Varias explotac.		Única explotación		Gran partida	
	€/Kg.	€/Unid.	€/Kg.	€/Unid.	€/Kg.	€/Unid.	€/Kg.	€/Unid.	€/Kg.	€/Unid.
1	0,02	38,00	2,35	47,00	2,50	50,00	2,75	55,00	2,35	47,00
2	0,02	38,50	2,40	48,00	2,55	51,00	2,80	56,00	2,45	49,00
3	0,02	39,50	2,43	48,50	2,60	52,00	2,85	57,00	2,55	51,00
4	0,02	41,00	2,50	50,00	2,65	53,00	2,90	58,00	2,60	52,00
5	0,02	42,50	2,55	51,00	2,70	54,00	2,95	59,00	2,70	54,00
6	0,02	44,00	2,63	52,50	2,75	55,00	2,75	55,00	2,80	56,00
7										
8										
9										
10										
11										
12										
13										
14										
15										
16										
17										
18										
19										
20										
21										
22										
23										
24										
25										
26										
27										
28										
29										
30										
31										
32										
33										
34										
35										
36										
37										
38										
39										
40										
41										
42										
43										
44										
45										
46										
47										
48										
49										
50										
51										
52										
MEDIA	0,02	40,58	2,48	49,50	2,63	52,50	2,83	56,67	2,58	51,50

nd = no disponible.
 cursiva = sin cotización.

Fuente : Lonjas.
 Elaboración: S.G. Productos Ganaderos.

SECTOR PORCINO IBÉRICO

SEMANA 6 (del 4 al 10 de febrero de 2019)

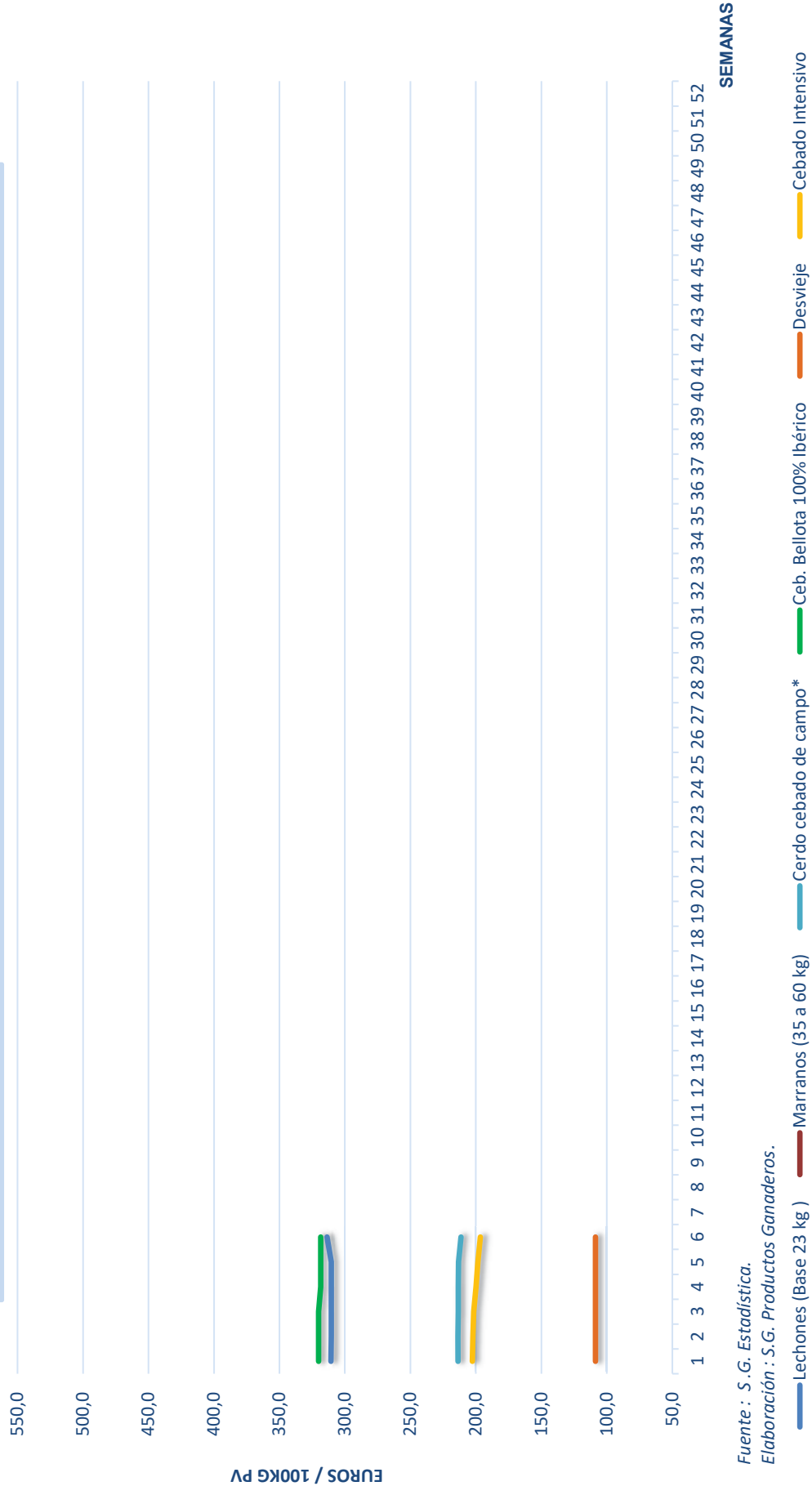
PRECIOS EN MERCADOS REPRESENTATIVOS DEL TRONCO IBÉRICO, AÑO 2019							
Euros/100 kg vivo							
Semanas	Lechones (Base 23 kg)	Marranos (35 a 60 kg)	Primals (60 a 100 kg)	Cebado Intensivo	Cerdo cebado de campo*	Ceb. Bellota 100% Ibérico	Desvieje
1	310,71			202,72	213,71	320,11	108,70
2	310,42			202,25	213,73	320,11	108,70
3	310,42			201,61	213,55	320,11	108,70
4	310,42			199,98	213,40	318,48	108,70
5	310,42			198,51	213,25	318,48	108,70
6	313,68			196,60	211,36	318,48	108,70
7							
8							
9							
10							
11							
12							
13							
14							
15							
16							
17							
18							
19							
20							
21							
22							
23							
24							
25							
26							
27							
28							
29							
30							
31							
32							
33							
34							
35							
36							
37							
38							
39							
40							
41							
42							
43							
44							
45							
46							
47							
48							
49							
50							
51							
52							
MEDIA	311,01	#¡DIV/0!		200,28	213,17	319,30	108,70

Fuente: S.G. Estadística.

(*) Sustituye a la denominación Cerdo de Cebo Extensivo según RD 4/2014.

Elaboración: S.G. Productos Ganaderos.

PRECIOS EN MERCADOS REPRESENTATIVOS DEL TRONCO IBÉRICO AÑO 2019



Fuente : S. G. Estadística.
Elaboración : S.G. Productos Ganaderos.

**SEGUIMIENTO DE PRECIOS DEL CERDO IBÉRICO
LONJA DE ARAPORC (SEVILLA)
AÑO 2019**

S/C = Sin cotización.

S/A = Sin acuerdo

S/O = Sin operación.

SE MA NA	LECHÓN. 50 libras (Eu/libra)	MARRANOS 3 a 5 arroba. Eu/arroba	PRIMALES 6 a 9 arroba. Eu/arroba	CERDOS Cebo* Eu/arroba	CERDOS Cebo de campo* Eu/arroba	CEBADOS Bellota 100% Eu/arroba	CERDOS Desecho Eu/arroba	REPRO- DUCTORAS Eu/unidad
1	1,30/1,55	S/C	S/C	25,05/25,65	25,05/25,65	34,50/38,60	12,00/13,00	350/400
2	1,30/1,55	S/C	S/C	25,05/25,65	25,05/25,65	34,50/38,60	12,00/13,00	350/400
3	1,30/1,55	S/C	S/C	23,40/24,40	25,05/25,65	34,50/38,60	12,00/13,00	350/400
4	1,30/1,55	S/C	S/C	23,00/24,00	25,05/25,65	34,50/38,60	12,00/13,00	350/400
5	1,30/1,55	S/C	S/C	22,85/23,85	25,05/25,65	34,50/38,60	12,00/13,00	350/400
6	1,30/1,55	S/C	S/C	22,70/23,70	25,05/25,65	34,50/38,60	12,00/13,00	350/400
7								
8								
9								
10								
11								
12								
13								
14								
15								
16								
17								
18								
19								
20								
21								
22								
23								
24								
25								
26								
27								
28								
29								
30								
31								
32								
33								
34								
35								
36								
37								
38								
39								
40								
41								
42								
43								
44								
45								
46								
47								
48								
49								
50								
51								
52								

Fuente : Mercado de A.R.A.P.O.R.C.

(*) Según RD 4/2014 de 10 de enero, entrada en vigor el 12/01/2014.

Elaboración: S.G. Productos Ganaderos.

SEGUIMIENTO DE PRECIOS DEL CERDO IBÉRICO
LONJA DE EXTREMADURA
AÑO 2019

SE MA NA	LECHÓN. 50 libras Eu/libra	MARRANOS 3 a 5 arrob. Eu/arroba	PRIMALES 6 a 9 arrob. Eu/arroba	CERDOS Cebo* Eu/arroba	CERDOS Cebo de campo* Eu/arroba	CEBADOS Bellota 100% Eu/arroba	REPRO- DUCTORAS Eu/unidad
1	1,385/1,465	S/C	S/C	22,71/23,93	23,80/24,80	35,25/38,75	340/390
2	1,385/1,465	S/C	S/C	22,66/23,88	23,80/24,80	35,25/38,75	340/390
3	1,385/1,465	S/C	S/C	22,62/23,84	23,84/24,84	35,25/38,75	340/390
4	1,385/1,465	S/C	S/C	22,51/23,73	23,80/24,80	S/C	340/390
5	1,385/1,465	S/C	S/C	22,45/23,67	23,80/24,80	S/C	340/390
6	1,385/1,465	S/C	S/C	22,25/23,47	23,80/24,80	S/C	340/390
7							
8							
9							
10							
11							
12							
13							
14							
15							
16							
17							
18							
19							
20							
21							
22							
23							
24							
25							
26							
27							
28							
29							
30							
31							
32							
33							
34							
35							
36							
37							
38							
39							
40							
41							
42							
43							
44							
45							
46							
47							
48							
49							
50							
51							
52							

Fuente : Mercado de A.R.A.P.O.R.C.

(*) Según RD 4/2014 de 10 de enero, entrada en vigor el 12/01/2014.

Elaboración: S.G. Productos Ganaderos.

S/O = Sin operación; S/C = Sin cotización.

SEGUIMIENTO DE PRECIOS DEL CERDO IBÉRICO
LONJA DE SALAMANCA
AÑO 2019

S/C = Sin cotización.

SE MA NA	CEBO* Eu/kg vivo	CEBO DE CAMPO* Eu/kg vivo	LECHONES hast. 23 kgs Eu/kg vivo**	MARRANOS 30 a 60 kgs Eu/kg vivo	PRIMALES 60 a 90 kgs Eu/kg vivo	BELLOTA en Eu/kg vivo	REPRO- DUCTORAS Eu/unidad
1	1,87/1,97	2,01/2,11	3,58/4,00	0,00/0,00	0,00/0,00	3,10/3,30	380/430
2	1,85/1,95	2,00/2,10	3,56/3,98	0,00/0,00	0,00/0,00	3,10/3,30	380/430
3	1,84/1,94	2,00/2,10	3,56/3,98	0,00/0,00	0,00/0,00	3,10/3,30	380/430
4	1,83/1,93	1,99/2,09	3,56/3,98	0,00/0,00	0,00/0,00	3,10/3,30	380/430
5	1,82/1,92	1,98/2,08	3,56/3,98	0,00/0,00	0,00/0,00	3,10/3,30	380/430
6	1,80/1,90	1,97/2,07	3,56/3,98	3,40/3,60	0,00/0,00	3,10/3,30	380/430
7							
8							
9							
10							
11							
12							
13							
14							
15							
16							
17							
18							
19							
20							
21							
22							
23							
24							
25							
26							
27							
28							
29							
30							
31							
32							
33							
34							
35							
36							
37							
38							
39							
40							
41							
42							
43							
44							
45							
46							
47							
48							
49							
50							
51							
52							
53							

Fuente : LONJA PROVINCIAL AGROPECUARIA DE SALAMANCA.

Elaboración: Subd. Gral. Productos Ganaderos.

(*) Según RD 4/2014 de 10 de enero, entrada en vigor el 12/01/2014.

(**) Desde el 18/08/2014, lechones hasta 23 kg "gran partida".


Comparación de precios cerdo blanco / tronco ibérico					
Año 2019					
(euros / 100 kg vivo)					
Semanas	Cerdo blanco *		Tronco ibérico		
	Euros 100 kg canal	Euros 100 Kg vivo	Cebado Intensivo	Cebado de Campo**	Cebados Bellota 100%
1	128,54	100,26	202,72	213,71	320,11
2	122,33	95,42	202,25	213,73	320,11
3	127,14	99,17	201,61	213,55	320,11
4	126,77	98,88	199,98	213,40	318,48
5	126,97	99,04	198,51	213,25	318,48
6	127,43	99,40	196,60	211,36	318,48
7					
8					
9					
10					
11					
12					
13					
14					
15					
16					
17					
18					
19					
20					
21					
22					
23					
24					
25					
26					
27					
28					
29					
30					
31					
32					
33					
34					
35					
36					
37					
38					
39					
40					
41					
42					
43					
44					
45					
46					
47					
48					
49					
50					
51					
52					
MEDIA	126,53	98,69	200,28	213,17	319,30

(*) Cerdos de cebo entre 20-105 Kg de peso vivo y un rendimiento del 0,78% a la canal.

(**) Según RD 4/2014 de 10 de enero, entrada en vigor el 12/01/2014.

Fuente: S.G. Estadística.

COMPARACIÓN DE PRECIOS CERDO BLANCO / TRONCO IBÉRICO DURANTE EL AÑO 2019 (€/ 100 Kg vivo)



Fuente : S.G. Estadística.

Elaboración : S.G. Productos Ganaderos.