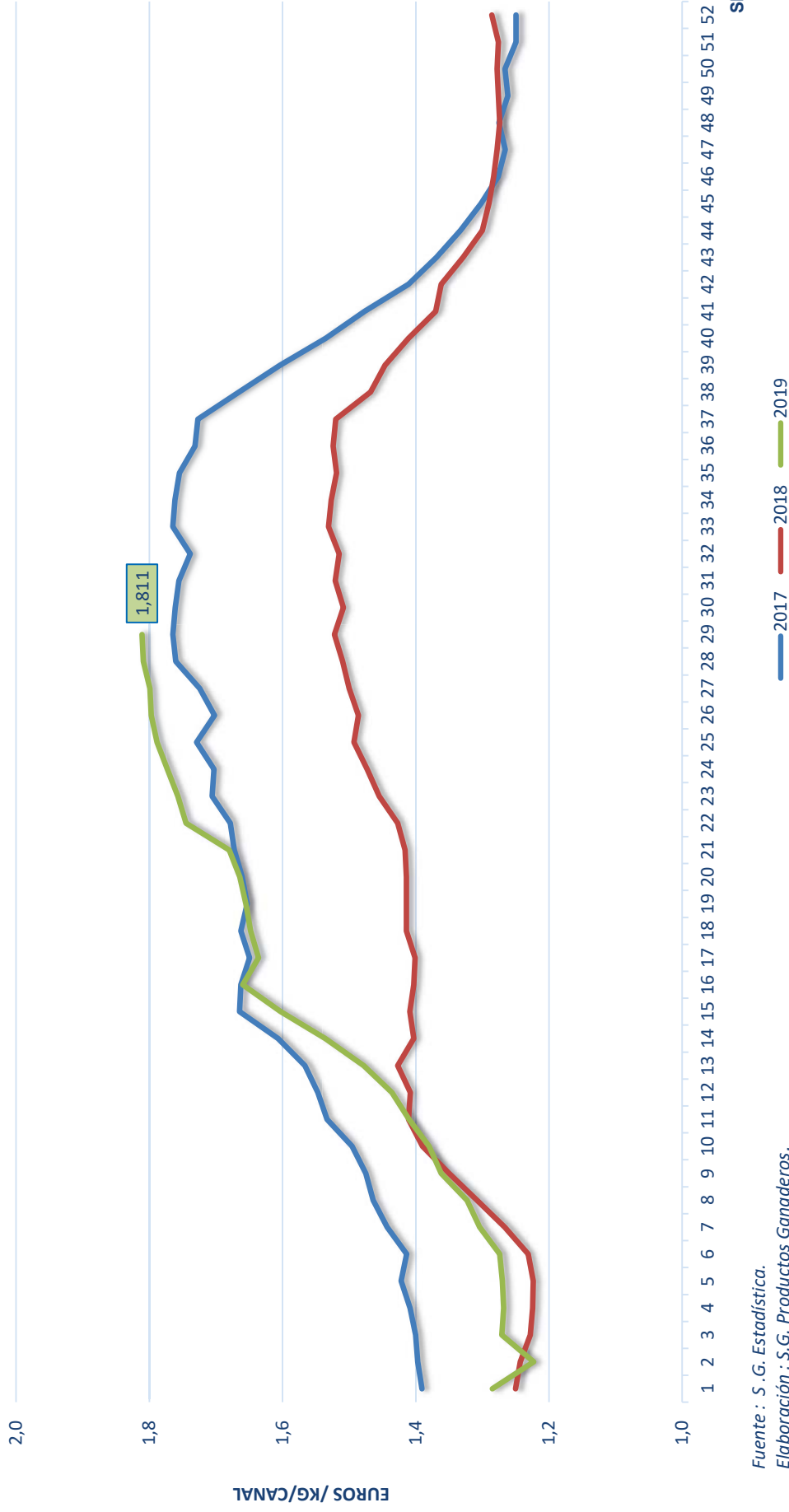


SECTOR PORCINO

SEMANA 29 (del 15 al 21 de julio 2019)

CARNE DE PORCINO COMPARACIÓN INTERANUAL DE PRECIOS EN EL MERCADO ESPAÑOL, Canal Clase E



Fuente : S.G. Estadística.
Elaboración : S.G. Productos Ganaderos.

**COMPARACIÓN INTERANUAL DEL PRECIO DE LA CARNE DE PORCINO EN EL MERCADO ESPAÑOL
(Canal Clase E)**

Semanas	2017 (€/kg)	2018 (€/kg)	% 2018/2017	2019 (€/kg)	% 2019/2018
1	1,391	1,250	-11,26	1,285	2,79
2	1,397	1,243	-12,39	1,223	-1,61
3	1,400	1,228	-14,03	1,271	3,50
4	1,408	1,225	-15,02	1,268	3,55
5	1,422	1,224	-16,21	1,270	3,79
6	1,414	1,231	-14,81	1,274	3,47
7	1,443	1,267	-13,93	1,304	2,95
8	1,464	1,308	-11,93	1,323	1,15
9	1,475	1,350	-9,26	1,362	0,89
10	1,496	1,390	-7,60	1,380	-0,72
11	1,533	1,411	-8,67	1,410	-0,07
12	1,547	1,408	-9,87	1,436	1,99
13	1,566	1,427	-9,77	1,478	3,57
14	1,607	1,403	-14,53	1,536	9,48
15	1,665	1,409	-18,13	1,603	13,77
16	1,663	1,403	-18,50	1,660	18,32
17	1,650	1,401	-17,75	1,636	16,77
18	1,663	1,414	-17,58	1,648	16,55
19	1,653	1,414	-16,90	1,655	17,04
20	1,661	1,414	-17,44	1,664	17,68
21	1,673	1,416	-18,12	1,680	18,64
22	1,679	1,427	-17,63	1,745	22,28
23	1,706	1,455	-17,24	1,757	20,76
24	1,703	1,473	-15,60	1,773	20,37
25	1,729	1,493	-15,82	1,789	19,79
26	1,702	1,486	-14,54	1,797	20,93
27	1,724	1,500	-14,96	1,799	19,93
28	1,760	1,510	-16,58	1,809	19,80
29	1,765	1,522	-15,95	1,811	18,99
30	1,761	1,509	-16,74		
31	1,756	1,521	-15,43		
32	1,739	1,515	-14,75		
33	1,765	1,531	-15,27		
34	1,762	1,527	-15,36		
35	1,755	1,519	-15,51		
36	1,731	1,524	-13,60		
37	1,727	1,520	-13,61		
38	1,666	1,468	-13,45		
39	1,604	1,446	-10,91		
40	1,535	1,411	-8,79		
41	1,477	1,370	-7,82		
42	1,411	1,362	-3,58		
43	1,369	1,329	-3,00		
44	1,333	1,300	-2,54		
45	1,302	1,290	-0,93		
46	1,277	1,283	0,51		
47	1,266	1,278	0,95		
48	1,275	1,274	-0,09		
49	1,262	1,276	1,13		
50	1,266	1,278	0,95		
51	1,250	1,276	2,08		
52	1,250	1,286	2,84		
53					
PROM	1,548	1,388	-11,248	1,540	10,888
MAX	1,765	1,531	2,838	1,811	18,289
MIN	1,250	1,224	-18,496	1,223	-0,049

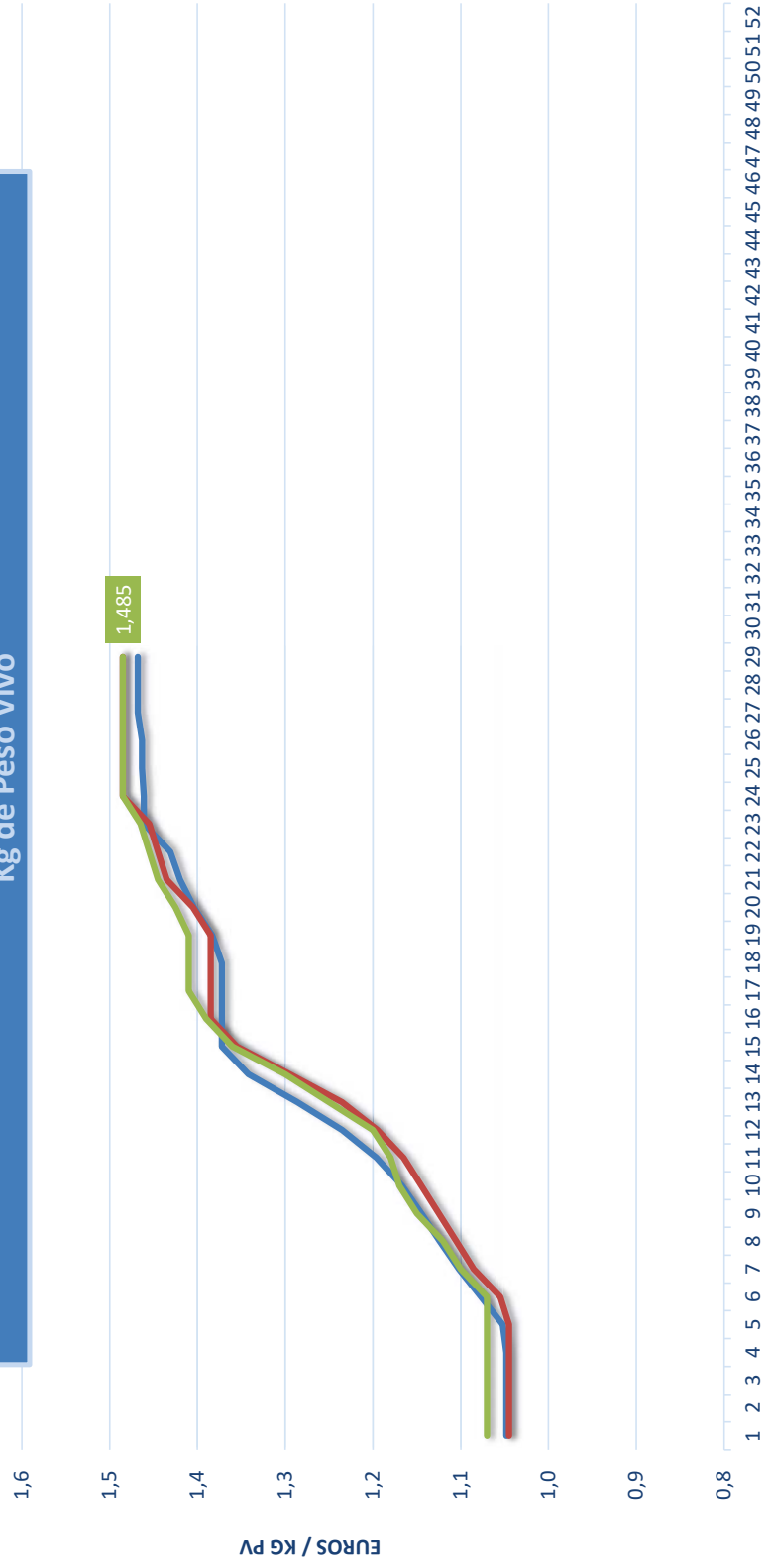
Fuente: S.G. Estadística (MAPAMA).

Elaboración: S.G. Productos Ganaderos.

Precio del cerdo vivo en las diferentes lonjas año 2019 (€/Kg de peso vivo)				
Semanas	Mercolleida	Salamanca	Silleda	Precio medio
1	1,048	1,045	1,070	1,054
2	1,048	1,045	1,070	1,054
3	1,048	1,045	1,070	1,054
4	1,048	1,045	1,070	1,054
5	1,052	1,045	1,070	1,056
6	1,077	1,055	1,070	1,067
7	1,102	1,085	1,100	1,096
8	1,124	1,105	1,120	1,116
9	1,145	1,125	1,150	1,140
10	1,167	1,145	1,170	1,161
11	1,196	1,165	1,180	1,180
12	1,235	1,195	1,200	1,210
13	1,286	1,235	1,250	1,257
14	1,342	1,295	1,300	1,312
15	1,372	1,355	1,360	1,362
16	1,372	1,385	1,390	1,382
17	1,372	1,385	1,410	1,389
18	1,372	1,385	1,410	1,389
19	1,383	1,385	1,410	1,393
20	1,404	1,405	1,425	1,411
21	1,420	1,435	1,445	1,433
22	1,431	1,445	1,455	1,444
23	1,461	1,455	1,465	1,460
24	1,461	1,485	1,485	1,477
25	1,463	1,485	1,485	1,478
26	1,463	1,485	1,485	1,478
27	1,468	1,485	1,485	1,479
28	1,468	1,485	1,485	1,479
29	1,468	1,485	1,485	1,479
30				
31				
32				
33				
34				
35				
36				
37				
38				
39				
40				
41				
42				
43				
44				
45				
46				
47				
48				
49				
50				
51				
52				
PROM	1,286	1,282	1,296	1,288
MAX	1,468	1,485	1,485	1,479
MIN	1,048	1,045	1,070	1,054

Fuente: S.G. Estadística (MAPAMA).
Elaboración: S.G. Productos Ganaderos.

PRECIOS EN LONJA DE PORCINO AÑO 2019 Kg de Peso Vivo



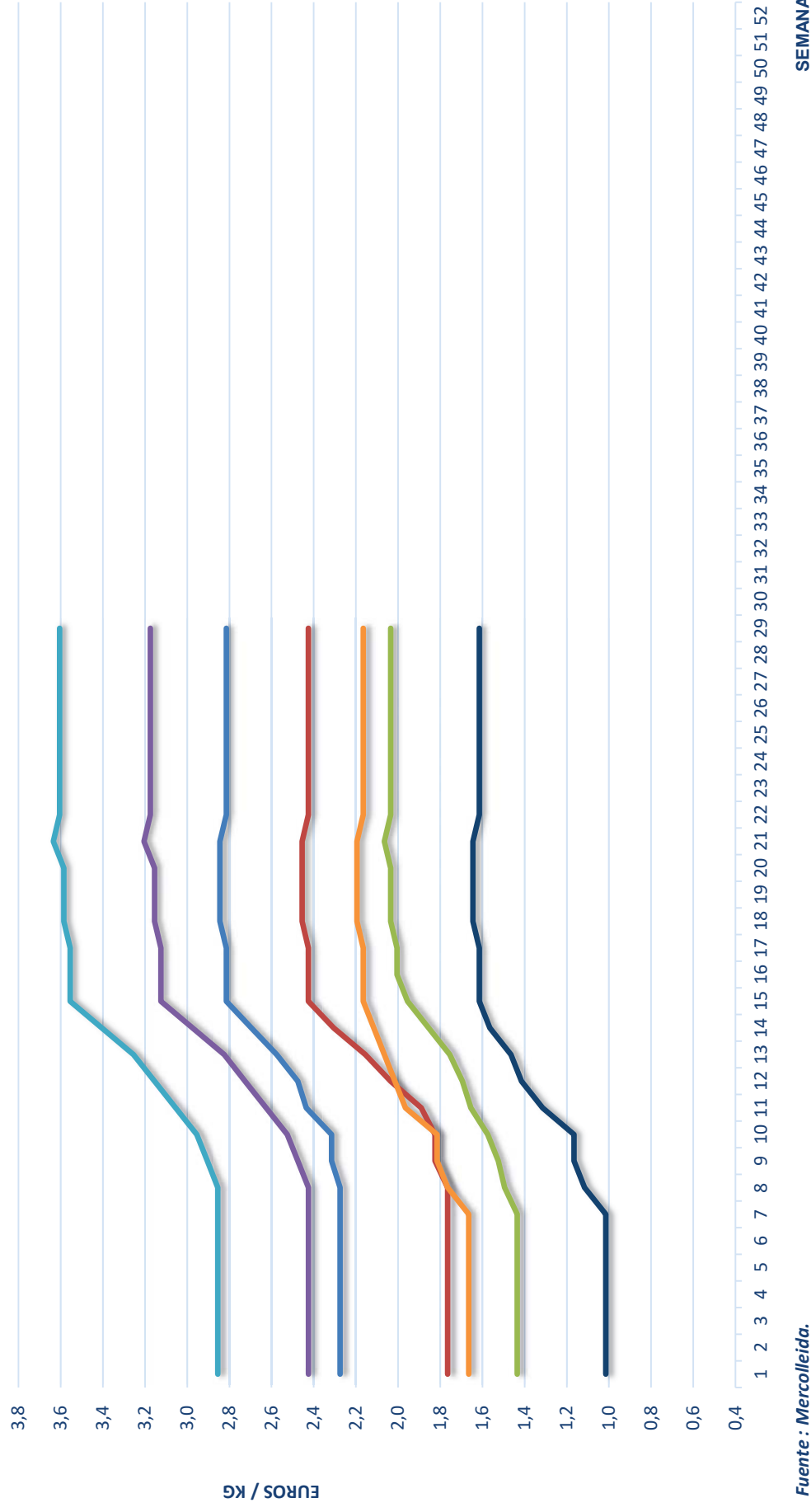
Fuente : S. G. Estadística.
Elaboración : S.G. Productos Ganaderos.

COMPARACIÓN INTERANUAL DE PRECIOS DEL DESPIECE DE PORCINO EN EL MERCADO ESPAÑOL

Semanas	A MAYORISTAS					A FABRICANTES						
	Chuleta de Girona	Lomo caña	Costilla	Filete	Cabeza de Lomo	Jamón redondo	Jamón York	Espalda sin piel	Panceta	Bacon sin hueso	Papada sin piel	Tocino sin piel
1	2,815	3,485	3,615	4,865	3,065	2,275	1,765	1,435	2,425	2,855	1,665	1,015
2	2,815	3,485	3,615	4,865	3,065	2,275	1,765	1,435	2,425	2,855	1,665	1,015
3	2,815	3,485	3,615	4,865	3,065	2,275	1,765	1,435	2,425	2,855	1,665	1,015
4	2,815	3,485	3,615	4,865	3,065	2,275	1,765	1,435	2,425	2,855	1,665	1,015
5	2,815	3,485	3,615	4,865	3,065	2,275	1,765	1,435	2,425	2,855	1,665	1,015
6	2,815	3,485	3,615	4,865	3,065	2,275	1,765	1,435	2,425	2,855	1,665	1,015
7	2,815	3,485	3,615	4,865	3,065	2,275	1,765	1,435	2,425	2,855	1,665	1,015
8	2,815	3,485	3,615	4,865	3,065	2,275	1,765	1,495	2,425	2,855	1,765	1,115
9	2,865	3,585	3,665	4,865	3,165	2,315	1,825	1,525	2,475	2,905	1,815	1,165
10	2,915	3,685	3,715	4,865	3,200	2,315	1,825	1,575	2,525	2,955	1,815	1,165
11	2,915	3,735	3,765	4,865	3,315	2,435	1,890	1,655	2,625	3,055	1,965	1,315
12	2,915	3,785	3,815	4,865	3,365	2,475	2,035	1,695	2,725	3,155	2,015	1,415
13	2,965	3,885	3,865	4,865	3,465	2,575	2,155	1,755	2,825	3,255	2,065	1,465
14	3,015	3,985	3,915	4,865	3,565	2,695	2,305	1,855	2,975	3,405	2,115	1,565
15	3,065	4,085	3,965	4,865	3,665	2,815	2,425	1,955	3,125	3,555	2,165	1,615
16	3,065	4,085	3,965	4,865	3,665	2,815	2,425	2,005	3,125	3,555	2,165	1,615
17	3,065	4,085	3,965	4,865	3,665	2,815	2,425	2,005	3,125	3,555	2,165	1,615
18	3,095	4,115	3,995	4,895	3,695	2,845	2,455	2,035	3,155	3,585	2,195	1,645
19	3,095	4,115	3,995	4,895	3,695	2,845	2,455	2,035	3,155	3,585	2,195	1,645
20	3,095	4,115	3,995	4,895	3,695	2,845	2,455	2,035	3,155	3,585	2,195	1,645
21	3,095	4,115	3,995	4,895	3,695	2,845	2,455	2,065	3,205	3,635	2,195	1,645
22	3,065	4,085	3,965	4,865	3,665	2,815	2,425	2,035	3,175	3,605	2,165	1,615
23	3,065	4,085	3,965	4,865	3,665	2,815	2,425	2,035	3,175	3,605	2,165	1,615
24	3,065	4,085	3,965	4,865	3,665	2,815	2,425	2,035	3,175	3,605	2,165	1,615
25	3,065	4,085	3,965	4,865	3,665	2,815	2,425	2,035	3,175	3,605	2,165	1,615
26	3,065	4,085	3,965	4,865	3,665	2,815	2,425	2,035	3,175	3,605	2,165	1,615
27	3,065	4,085	3,965	4,865	3,665	2,815	2,425	2,035	3,175	3,605	2,165	1,615
28	3,065	4,085	3,965	4,865	3,665	2,815	2,425	2,035	3,175	3,605	2,165	1,615
29	3,065	4,085	3,965	4,865	3,665	2,815	2,425	2,035	3,175	3,605	2,165	1,615
30												
31												
32												
33												
34												
35												
36												
37												
38												
39												
40												
41												
42												
43												
44												
45												
46												
47												
48												
49												
50												
51												
52												
PROM	2,978	3,873	3,844	4,869	3,451	2,610	2,174	1,806	2,878	3,308	2,005	1,416
MAX	3,095	4,115	3,995	4,895	3,695	2,845	2,455	2,065	3,205	3,635	2,195	1,645
MIN	2,815	3,485	3,615	4,865	3,065	2,275	1,765	1,435	2,425	2,855	1,665	1,015

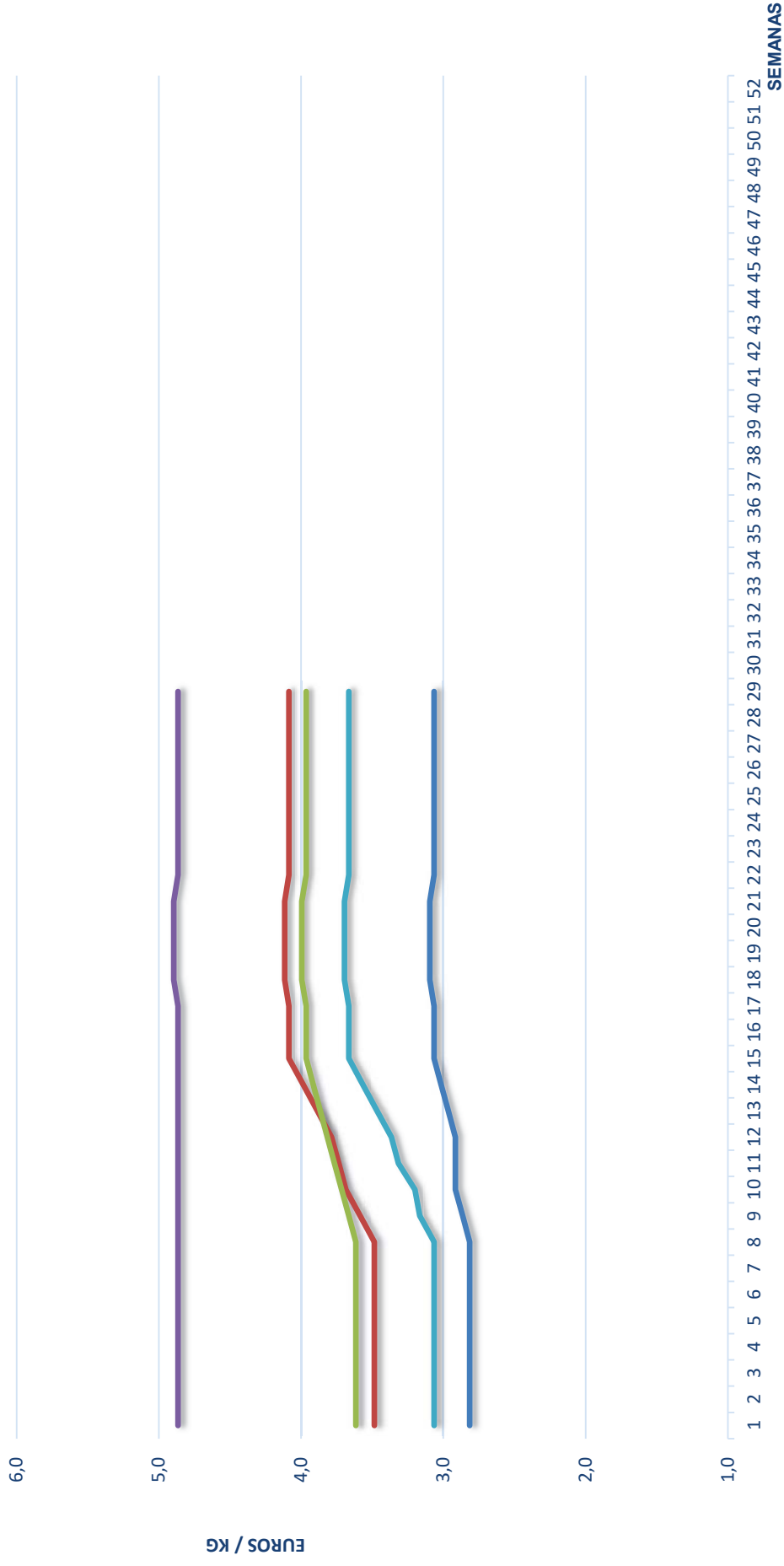
Fuente: Mercolleida. * Media del rango de precios
 Elaboración: S.G. Productos Ganaderos.

DESPIECE DE PORCINO COMPARACIÓN INTERANUAL DE PRECIOS EN EL MERCADO ESPAÑOL A Fabricantes



Fuente : Mercolleida.
Elaboración : S.G. Productos Ganaderos.

DESPIECE DE PORCINO COMPARACIÓN INTERANUAL DE PRECIOS EN EL MERCADO ESPAÑOL A Mayoristas




Fuente : Mercolleida.
Elaboración : S.G. Productos Ganaderos.

COMPARACIÓN DE PRECIOS EN EL MERCADO COMUNITARIO 2019						
CARNE DE PORCINO (€ / Kg canal Clase E)						
Semanas	Alemania	España	Francia	Holanda	Polonia	UE
1	1,398	1,285	1,290	1,218	1,258	1,345
2	1,401	1,223	1,290	1,219	1,255	1,343
3	1,400	1,285	1,290	1,222	1,256	1,344
4	1,403	1,268	1,290	1,218	1,257	1,341
5	1,403	1,270	1,290	1,221	1,260	1,340
6	1,419	1,274	1,290	1,222	1,266	1,344
7	1,436	1,304	1,290	1,222	1,279	1,357
8	1,441	1,323	1,290	1,256	1,278	1,364
9	1,446	1,362	1,300	1,257	1,288	1,372
10	1,446	1,380	1,300	1,259	1,301	1,379
11	1,463	1,410	1,300	1,260	1,317	1,394
12	1,512	1,436	1,340	1,300	1,379	1,432
13	1,601	1,478	1,400	1,376	1,497	1,500
14	1,702	1,536	1,430	1,477	1,660	1,588
15	1,763	1,603	1,480	1,576	1,772	1,664
16	1,777	1,660	1,510	1,601	1,790	1,690
17	1,781	1,636	1,520	1,597	1,787	1,696
18	1,782	1,648	1,530	1,598	1,787	1,702
19	1,792	1,655	1,540	1,600	1,777	1,707
20	1,829	1,664	1,550	1,601	1,780	1,726
21	1,848	1,680	1,560	1,628	1,782	1,743
22	1,849	1,745	1,580	1,626	1,780	1,753
23	1,866	1,757	1,590	1,651	1,780	1,766
24	1,878	1,773	1,610	1,655	1,796	1,781
25	1,843	1,789	1,630	1,655	1,773	1,771
26	1,879	1,797	1,630	1,657	1,773	1,784
27	1,877	1,799	1,640	1,656	1,775	1,786
28	1,848	1,809	1,640	1,622	1,755	1,770
29	1,807	1,811	1,640	1,583	1,714	1,743
30						
31						
32						
33						
34						
35						
36						
37						
38						
39						
40						
41						
42						
43						
44						
45						
46						
47						
48						
49						
50						
51						
52						
MEDIA	1,651	1,540	1,450	1,449	1,558	1,570

Fuentes: Comisión de la UE, S.G. Estadística (MAGRAMA).

CARNE DE PORCINO COMPARACIÓN DE PRECIOS EN EL MERCADO INTERIOR COMUNITARIO DURANTE EL AÑO 2019 Canal Clase E



Fuentes : Comisión de la Unión Europea, S.G. Estadística.
Elaboración : S.G. Productos Ganaderos.

PRECIOS SEMANALES EN LA UNIÓN EUROPEA, AÑO 2019. Canal Clase E.

ESTADOS MIEMBROS	Semana 27/2019	Semana 28/2019	Semana 29/2019
	BÉLGICA	153,5	147,8
BULGARIA	195,03	194,02	193,58
REPÚBL. CHECA	180,4	179,74	177,68
DINAMARCA	174,84	174,28	169,15
ALEMANIA	187,74	184,82	180,65
ESTONIA	167,83	168,65	167,32
GRECIA	195,93	195,93	195,93
ESPAÑA	179,87	180,91	181,12
FRANCIA	164	164	164
CROACIA	171,28	174,31	171,99
IRLANDA	173,85	174,53	174,53
ITALIA	139,2	139,2	139,2
CHIPRE	203,28	202,53	203,43
LETONIA	169,06	165,4	165,4
LITUANIA	160,81	159,71	159,88
LUXEMBURGO	157,1	157,1	157,1
HUNGRÍA	188,23	186,37	183,05
MALTA	214	214	214
HOLANDA	165,58	162,2	158,34
AUSTRIA	185,88	184,57	180,62
POLONIA	177,49	175,45	171,36
PORTUGAL	193	194	194
RUMANÍA	191,69	189,16	187,3
ESLOVENIA	187,91	191	189,89
ESLOVAQUIA	184,55	185,73	182,46
FINLANDIA	164,77	163,91	164,39
SUECIA	167,57	167,34	167,91
REINO UNIDO	169,16	169,95	169,73
MEDIA UE*	177,27	176,66	175,34

Fuentes: Comisión de la Unión Europea, S.G. Estadística.

Elaboración: S.G. Productos Ganaderos.

s/c sin cuantía, dato no disponible.

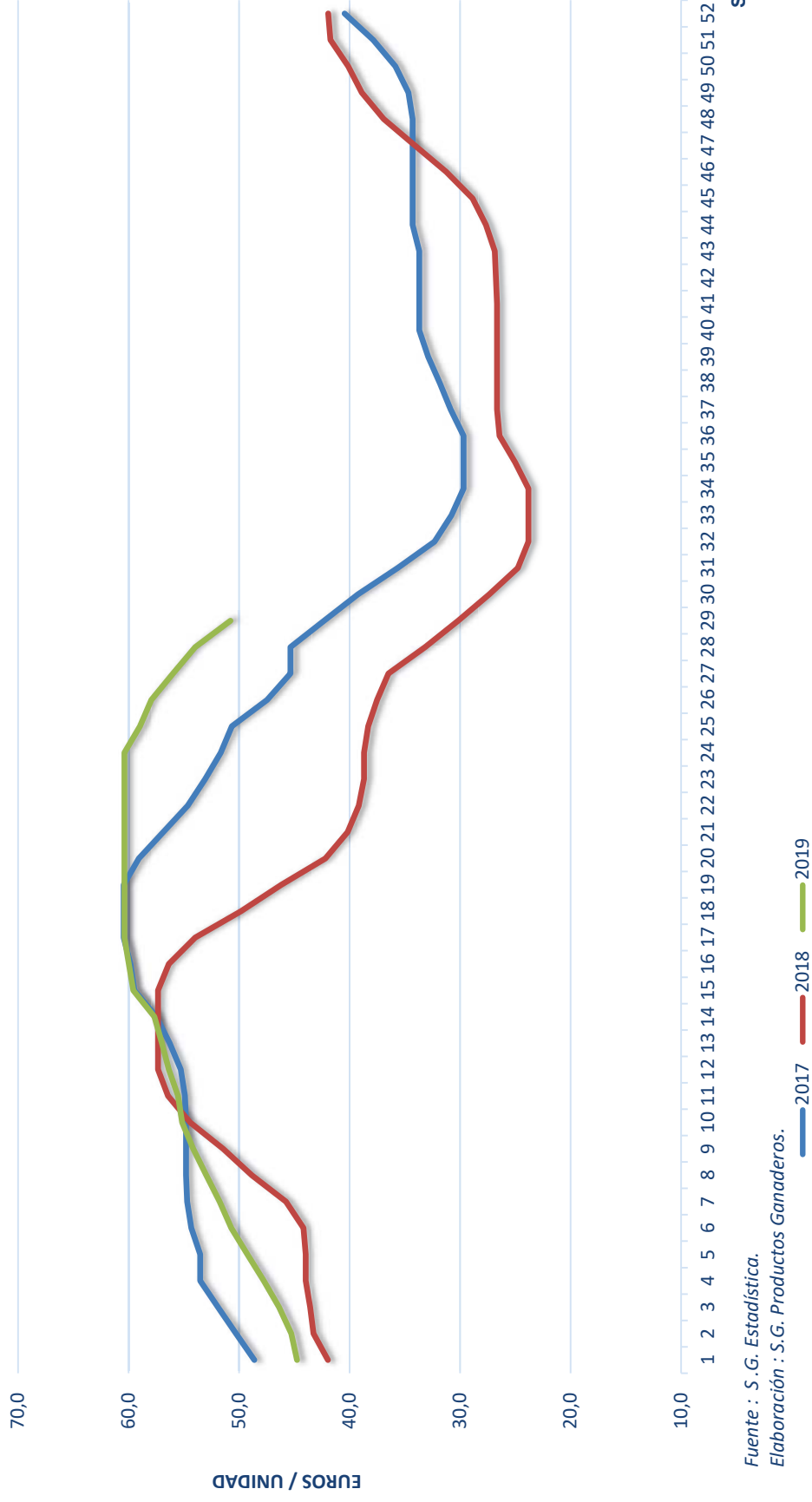
* Media aritmética no ponderada. El precio medio UE ponderado aparece en la pestaña anterior

COMPARACIÓN INTERANUAL DE PRECIOS DEL LECHÓN EN EL MERCADO ESPAÑOL (BASE 20 KG)						
EUROS / UNIDAD						
Semanas	2017	2018	% 18/17	2018	2019	% 19/18
1	48,62	41,96	-13,70	41,96	44,75	6,65
2	50,28	43,26	-13,96	43,26	45,28	4,67
3	51,90	43,57	-16,05	43,57	46,38	6,45
4	53,52	43,96	-17,86	43,96	47,75	8,62
5	53,52	43,96	-17,86	43,96	49,23	11,99
6	54,31	44,16	-18,69	44,16	50,70	14,81
7	54,69	45,74	-16,36	45,74	51,75	13,14
8	54,79	48,84	-10,86	48,84	52,95	8,42
9	54,79	51,43	-6,13	51,43	54,15	5,29
10	54,79	54,43	-0,66	54,43	55,15	1,32
11	54,90	56,43	2,79	56,43	55,52	-1,61
12	55,28	57,33	3,71	57,33	56,34	-1,73
13	56,28	57,33	1,87	57,33	56,97	-0,63
14	57,48	57,33	-0,26	57,33	57,66	0,58
15	59,48	57,33	-3,61	57,33	59,56	3,89
16	59,82	56,36	-5,78	56,36	59,97	6,41
17	60,44	53,96	-10,72	53,96	60,37	11,88
18	60,44	49,81	-17,59	49,81	60,37	21,20
19	60,44	46,17	-23,61	46,17	60,37	30,76
20	59,06	42,17	-28,60	42,17	60,37	43,16
21	56,85	40,17	-29,34	40,17	60,37	50,29
22	54,65	39,17	-28,33	39,17	60,37	54,12
23	53,06	38,68	-27,10	38,68	60,37	56,08
24	51,65	38,68	-25,11	38,68	60,37	56,08
25	50,65	38,30	-24,38	38,30	58,97	53,97
26	47,47	37,51	-20,98	37,51	57,93	54,44
27	45,34	36,48	-19,54	36,48	55,97	53,43
28	45,34	33,17	-26,84	33,17	53,97	62,71
29	42,3	30,17	-28,68	30,17	50,78	68,31
30	39,23	27,37	-30,23	27,37		
31	35,64	24,78	-30,47	24,78		
32	32,30	23,81	-26,28	23,81		
33	30,78	23,81	-22,64	23,81		
34	29,68	23,81	-19,78	23,81		
35	29,68	25,02	-15,70	25,02		
36	29,68	26,43	-10,95	26,43		
37	30,85	26,66	-13,58	26,66		
38	31,82	26,66	-16,22	26,66		
39	32,89	26,66	-18,94	26,66		
40	33,68	26,66	-20,84	26,66		
41	33,68	26,66	-20,84	26,66		
42	33,68	26,76	-20,55	26,76		
43	33,68	26,86	-20,25	26,86		
44	34,30	27,66	-19,36	27,66		
45	34,30	28,86	-15,86	28,86		
46	34,30	31,25	-8,89	31,25		
47	34,30	34,10	-0,58	34,10		
48	34,30	36,90	7,58	36,90		
49	34,68	38,90	12,17	38,90		
50	35,85	40,12	11,91	40,12		
51	37,85	41,73	10,25	41,73		
52	40,45	41,93	3,66	41,93		
53						
MAX	60,44	57,33	12,17	57,33	60,37	68,31
MIN	29,68	23,81	-30,47	23,81	45,28	-1,73
PROM	44,83	38,60	-13,87	38,60	55,87	26,20

Fuente: S.G. Estadística (MAGRAMA).

Elaboración: S.G. Productos Ganaderos.

LECHONES
COMPARACIÓN INTERANUAL DE PRECIOS EN EL MERCADO ESPAÑOL
 Lechón Base 20 kg



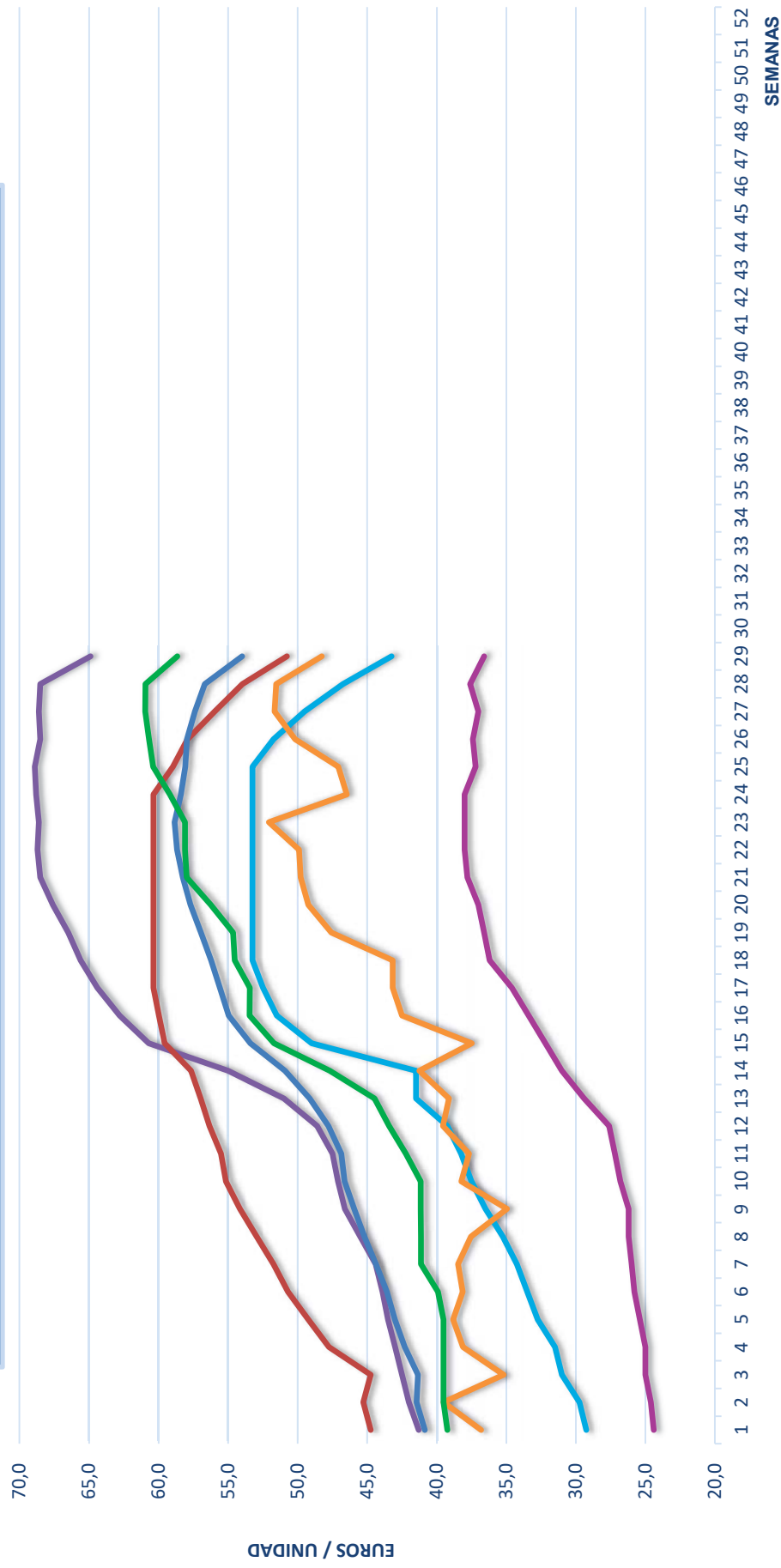
Fuente : S.G. Estadística.

Elaboración : S.G. Productos Ganaderos.

COMPARACIÓN DE PRECIOS EN EL MERCADO COMUNITARIO 2019							
LECHONES (€ / Lechón)							
Semanas	Alemania	España	Francia	Holanda	Polonia	Dinamarca	UE
1	41,30	44,75	24,40	29,25	36,82	39,24	40,86
2	42,00	45,28	24,60	29,75	39,51	39,51	41,45
3	42,50	44,75	25,00	31,00	35,19	39,52	41,36
4	43,00	47,75	25,00	31,50	38,12	39,51	42,31
5	43,50	49,23	25,40	32,75	38,83	39,52	43,02
6	43,90	50,70	25,80	33,50	38,14	39,92	43,59
7	44,40	51,75	26,00	34,25	38,48	41,14	44,38
8	45,50	52,95	26,20	35,25	37,54	41,14	45,20
9	46,60	54,15	26,20	36,50	34,95	41,15	45,94
10	47,10	55,15	26,80	37,50	38,24	41,15	46,63
11	47,50	55,52	27,20	38,25	37,69	42,22	46,87
12	48,60	56,34	27,60	39,25	39,56	43,42	47,80
13	51,00	56,97	29,40	41,50	39,13	44,47	49,14
14	55,00	57,66	31,00	41,50	41,26	47,69	50,91
15	60,70	59,56	32,20	49,00	37,48	51,71	53,41
16	62,80	59,97	33,40	51,50	42,49	53,45	54,97
17	64,40	60,37	34,60	52,50	43,18	53,44	55,59
18	65,60	60,37	36,20	53,25	43,17	54,52	56,22
19	66,50	60,37	36,60	53,25	47,58	54,65	56,95
20	67,60	60,37	37,00	53,25	49,24	56,24	57,71
21	68,50	60,37	37,80	53,25	49,78	57,98	58,26
22	68,70	60,37	38,00	53,25	49,90	58,11	58,68
23	68,60	60,37	38,00	53,25	52,07	58,11	58,85
24	68,80	60,37	38,00	53,25	46,47	59,19	58,40
25	68,90	58,97	37,20	53,25	47,08	60,40	58,08
26	68,50	57,93	37,40	51,75	50,18	60,68	57,97
27	68,60	55,97	37,00	49,50	51,67	60,96	57,39
28	68,50	53,97	37,60	46,75	51,54	60,95	56,67
29	64,90	50,78	36,60	43,25	48,26	58,66	53,99
30							
31							
32							
33							
34							
35							
36							
37							
38							
39							
40							
41							
42							
43							
44							
45							
46							
47							
48							
49							
50							
51							
52							
MEDIA	56,67	55,28	31,66	43,52	42,88	49,61	51,12

Fuentes: Comisión de la UE, S.G. Estadística (MAGRAMA).

GANADO PORCINO COMPARACIÓN DEL PRECIO DE LOS LECHONES EN EL MERCADO INTERIOR COMUNITARIO AÑO 2019 (€/LECHÓN)



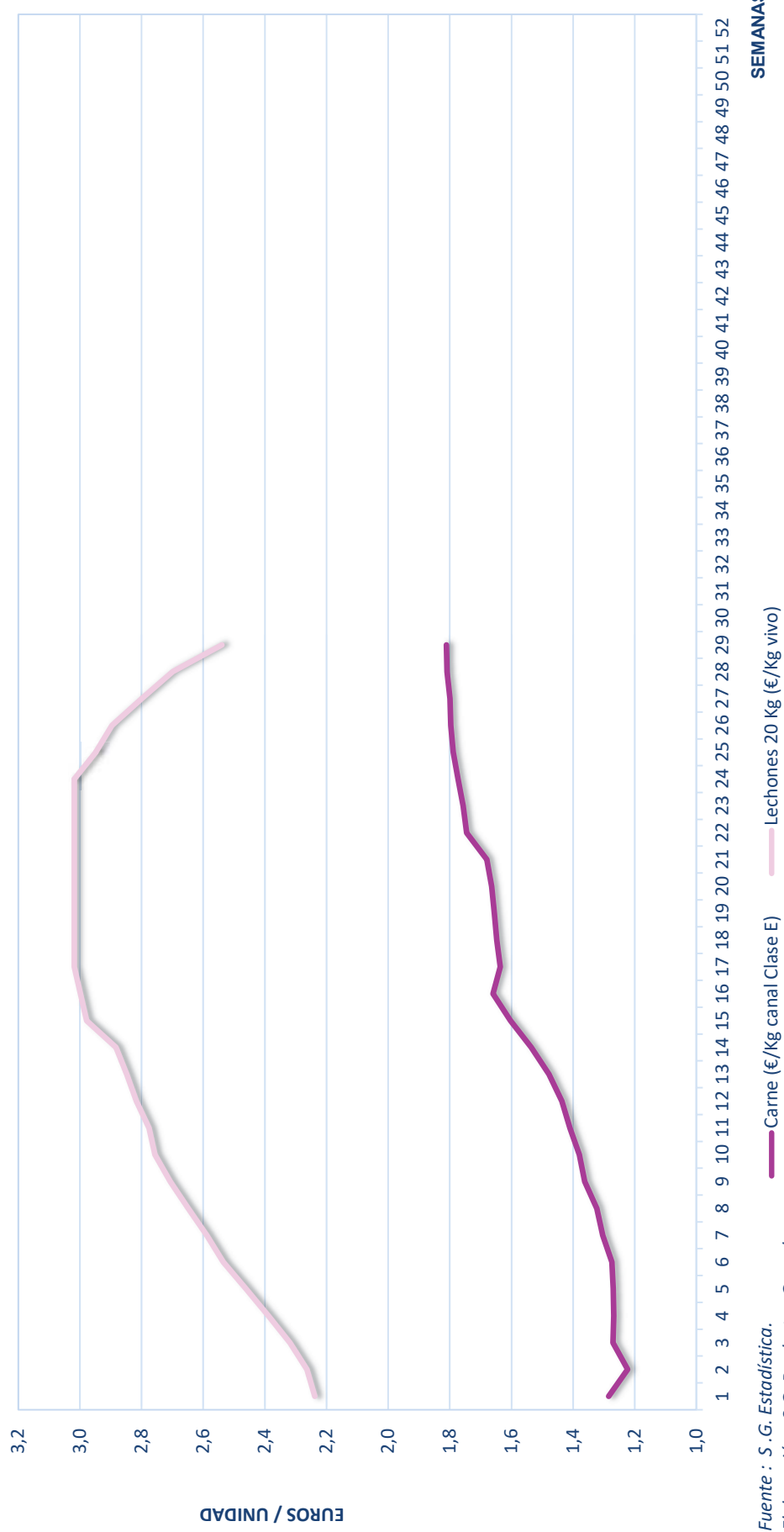
Fuentes: Comisión de la UE, S.G. Estadística
Elaboración: S.G. Productos Ganaderos.

Fuentes: Comisión de la Unión Europea, S.G. Estadística.
Elaboración: S.G. Productos Ganaderos.

CARNE DE PORCINO-LECHONES		
PRECIOS DEL MERCADO ESPAÑOL 2019		
semana	Carne (€/Kg canal Clase E)	Lechones 20 Kg (€/Kg vivo)
1	1,285	2,238
2	1,223	2,264
3	1,271	2,319
4	1,268	2,388
5	1,270	2,461
6	1,274	2,535
7	1,304	2,588
8	1,323	2,648
9	1,362	2,707
10	1,380	2,757
11	1,410	2,776
12	1,436	2,817
13	1,478	2,848
14	1,536	2,883
15	1,603	2,978
16	1,660	2,998
17	1,636	3,018
18	1,648	3,018
19	1,655	3,018
20	1,664	3,018
21	1,680	3,018
22	1,745	3,018
23	1,757	3,018
24	1,773	3,018
25	1,789	2,949
26	1,797	2,896
27	1,799	2,799
28	1,809	2,699
29	1,811	2,539
30		
31		
32		
33		
34		
35		
36		
37		
38		
39		
40		
41		
42		
43		
44		
45		
46		
47		
48		
49		
50		
51		
52		
MEDIA	1,540	2,767

Fuente: S.G. Estadística (MAGRAMA).
 Elaboración: S.G. Productos Ganaderos.

GANADO PORCINO
PRECIOS EN EL MERCADO ESPAÑOL DURANTE EL AÑO 2019
 Canal Clase E / Lechón Base 20 kg



Fuente : S.G. Estadística.

Elaboración : S.G. Productos Ganaderos.

PRECIO DE LOS LECHONES EN LAS DIFERENTES LONJAS, AÑO 2019

Semanas	M. LLEIDA		SEGOVIA (20 kg)		SILLEDA (20 kg)				ZAMORA (20 kg)	
	Base 20 kg		Selecto		Varias explotac.		Única explotación		Gran partida	
	€/Kg.	€/Unid.	€/Kg.	€/Unid.	€/Kg.	€/Unid.	€/Kg.	€/Unid.	€/Kg.	€/Unid.
1	0,02	38,00	2,35	47,00	2,50	50,00	2,75	55,00	2,35	47,00
2	0,02	38,50	2,40	48,00	2,55	51,00	2,80	56,00	2,45	49,00
3	0,02	39,50	2,43	48,50	2,60	52,00	2,85	57,00	2,55	51,00
4	0,02	41,00	2,50	50,00	2,65	53,00	2,90	58,00	2,60	52,00
5	0,02	42,50	2,55	51,00	2,70	54,00	2,95	59,00	2,70	54,00
6	0,02	44,00	2,63	52,50	2,75	55,00	2,75	55,00	2,80	56,00
7	0,02	45,00	2,70	54,00	2,85	57,00	3,10	62,00	2,80	56,00
8	0,02	46,00	2,75	55,00	2,90	58,00	3,15	63,00	2,85	57,00
9	0,02	47,00	2,85	57,00	2,95	59,00	3,20	64,00	2,85	57,00
10	0,02	48,00	2,95	59,00	3,00	60,00	3,25	65,00	2,85	57,00
11	0,02	48,50	3,00	60,00	3,00	60,00	3,25	65,00	2,95	59,00
12	0,02	49,00	3,05	61,00	3,05	61,00	3,30	66,00	3,00	60,00
13	0,02	49,50	3,10	62,00	3,10	62,00	3,35	67,00	3,10	62,00
14	0,02	50,00	3,15	63,00	3,13	62,50	3,38	67,50	3,15	63,00
15	0,03	52,00	3,23	64,50	3,23	64,50	3,48	69,50	3,20	64,00
16	0,03	52,50	3,30	66,00	3,25	65,00	3,50	70,00	3,35	67,00
17	0,03	53,00	3,30	66,00	3,28	65,50	3,53	70,50	3,35	67,00
18	0,03	53,00	3,30	66,00	3,28	65,50	3,53	70,50	3,35	67,00
19	0,03	53,00	3,30	66,00	3,28	65,50	3,53	70,50	3,35	67,00
20	0,03	53,00	3,30	66,00	3,28	65,50	3,53	70,50	3,35	67,00
21	0,03	53,00	3,30	66,00	3,28	65,50	3,53	70,50	3,35	67,00
22	0,03	53,00	3,30	66,00	3,28	65,50	3,53	70,50	3,35	67,00
23	0,03	53,00	3,30	66,00	3,28	65,50	3,53	70,50	3,35	67,00
24	0,03	53,00	3,30	66,00	3,28	65,50	3,53	70,50	3,35	67,00
25	0,03	52,00	3,30	66,00	3,23	64,50	3,48	69,50	3,25	65,00
26	0,02	51,00	3,15	63,00	3,13	62,50	3,38	67,50	3,15	63,00
27	0,02	49,00	3,00	60,00	3,08	61,50	3,33	66,50	3,05	61,00
28	0,02	47,00	3,00	60,00	2,98	59,50	3,23	64,50	2,90	58,00
29	0,02	44,00	2,90	58,00	2,83	56,50	3,08	61,50	2,80	56,00
30										
31										
32										
33										
34										
35										
36										
37										
38										
39										
40										
41										
42										
43										
44										
45										
46										
47										
48										
49										
50										
51										
52										
MEDIA	0,02	48,21	2,99	59,78	3,02	60,43	3,26	65,26	3,02	60,34

nd = no disponible.
 cursiva = sin cotización.

Fuente : Lonjas.
 Elaboración: S.G. Productos Ganaderos.

SECTOR PORCINO IBÉRICO

SEMANA 29 (del 15 al 21 de julio 2019)

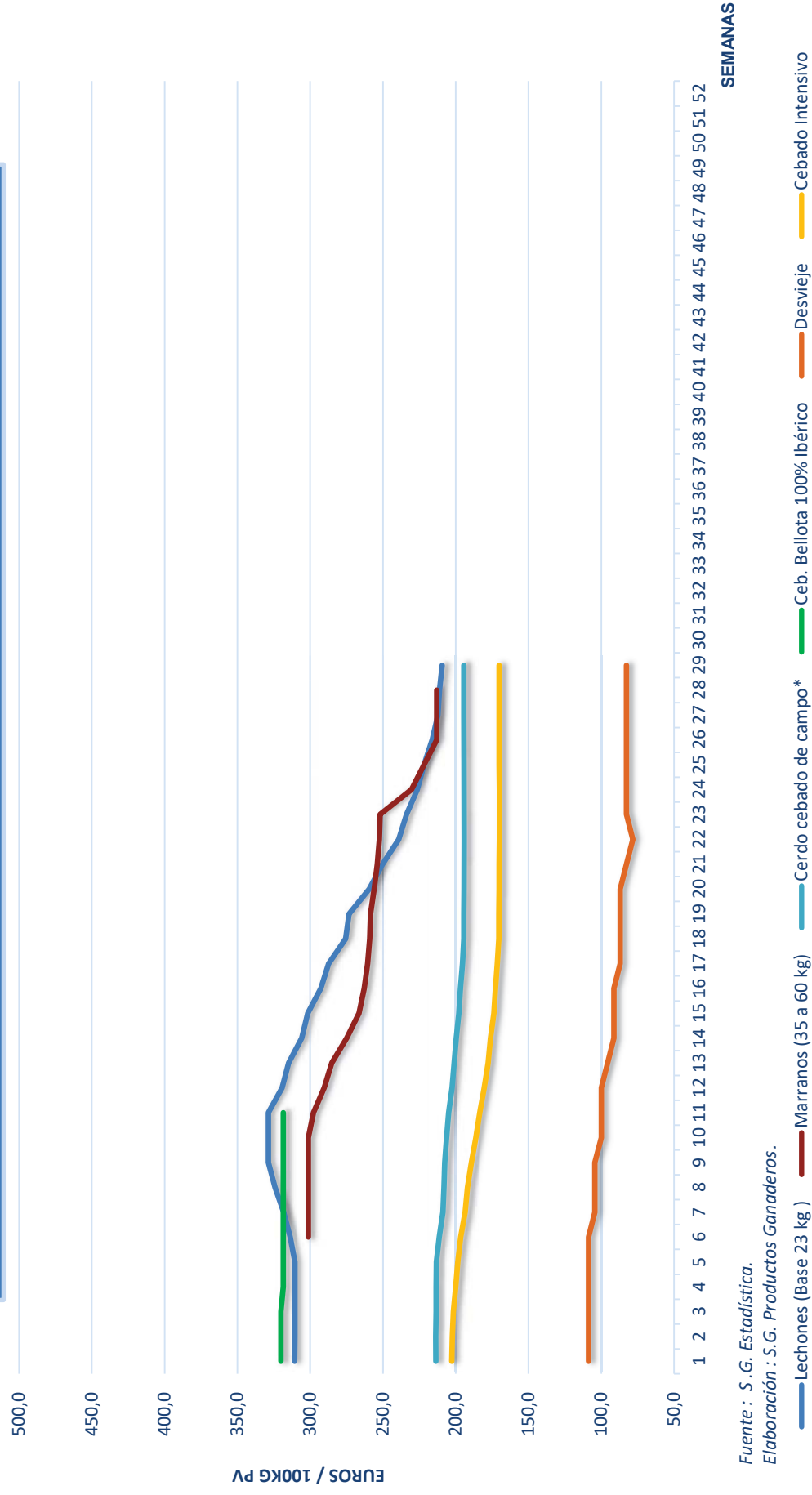
PRECIOS EN MERCADOS REPRESENTATIVOS DEL TRONCO IBÉRICO, AÑO 2019							
Euros/100 kg vivo							
Semanas	Lechones (Base 23 kg)	Marranos (35 a 60 kg)	Primals (60 a 100 kg)	Cebado Intensivo	Cerdo cebado de campo*	Ceb. Bellota 100% Ibérico	Desvieje
1	310,71			202,72	213,71	320,11	108,70
2	310,42			202,25	213,73	320,11	108,70
3	310,42			201,61	213,55	320,11	108,70
4	310,42			199,98	213,40	318,48	108,70
5	310,42			198,51	213,25	318,48	108,70
6	313,68	301,27		196,60	211,36	318,48	108,70
7	318,23	301,27		193,53	208,75	318,48	104,35
8	324,15	301,27		191,91	208,15	318,48	104,35
9	328,70	301,27		189,12	207,50	318,48	104,35
10	328,70	301,27		186,15	206,28	318,48	100,00
11	328,70	297,78		183,47	204,78	318,48	100,00
12	319,26	290,39		180,35	202,52		100,00
13	314,85	285,08		177,75	201,11		95,65
14	305,89	274,88		176,12	199,64		91,30
15	301,73	266,54		173,78	197,75		91,30
16	292,62	262,86		172,77	196,74		91,30
17	287,30	260,60		171,35	195,32		86,96
18	275,59	259,10		170,38	194,35		86,96
19	273,32	258,64		170,29	194,35		86,96
20	259,42	256,02		170,14	194,19		86,96
21	250,32	253,90		170,14	194,22		82,61
22	239,13	252,38		169,99	194,14		78,26
23	233,83	251,92		169,99	194,20		82,61
24	226,35	230,44		169,99	194,20		82,61
25	221,79	221,74		170,08	194,29		82,61
26	216,09	213,04		170,15	194,35		82,61
27	212,28	213,04		170,15	194,35		82,61
28	211,20	213,04		170,15	194,40		82,61
29	209,29			170,15	194,40		82,61
30							
31							
32							
33							
34							
35							
36							
37							
38							
39							
40							
41							
42							
43							
44							
45							
46							
47							
48							
49							
50							
51							
52							
MEDIA	280,86	263,81		180,67	201,34	318,92	93,85

Fuente: S.G. Estadística.

(*) Sustituye a la denominación Cerdo de Cebo Extensivo según RD 4/2014.

Elaboración: S.G. Productos Ganaderos.

PRECIOS EN MERCADOS REPRESENTATIVOS DEL TRONCO IBÉRICO AÑO 2019



Fuente : S. G. Estadística.
Elaboración : S.G. Productos Ganaderos.

**SEGUIMIENTO DE PRECIOS DEL CERDO IBÉRICO
LONJA DE ARAPORC (SEVILLA)
AÑO 2019**

S/C = Sin cotización.

S/A = Sin acuerdo

S/O = Sin operación.

SE MA NA	LECHÓN. 50 libras (Eu/libra)	MARRANOS 3 a 5 arrob. Eu/arroba	PRIMALES 6 a 9 arrob. Eu/arroba	CERDOS Cebo* Eu/arroba	CERDOS Cebo de campo* Eu/arroba	CEBADOS Bellota 100% Eu/arroba	CERDOS Desecho Eu/arroba	REPRO- DUCTORAS Eu/unidad
1	1,30/1,55	S/C	S/C	25,05/25,65	25,05/25,65	34,50/38,60	12,00/13,00	350/400
2	1,30/1,55	S/C	S/C	25,05/25,65	25,05/25,65	34,50/38,60	12,00/13,00	350/400
3	1,30/1,55	S/C	S/C	23,40/24,40	25,05/25,65	34,50/38,60	12,00/13,00	350/400
4	1,30/1,55	S/C	S/C	23,00/24,00	25,05/25,65	34,50/38,60	12,00/13,00	350/400
5	1,30/1,55	S/C	S/C	22,85/23,85	25,05/25,65	34,50/38,60	12,00/13,00	350/400
6	1,30/1,55	S/C	S/C	22,70/23,70	25,05/25,65	34,50/38,60	12,00/13,00	350/400
7	1,40/1,60	S/C	S/C	22,00/23,00	24,40/25,00	34,50/38,60	11,50/12,50	350/400
8	1,40/1,60	S/C	S/C	22,00/23,00	24,40/25,00	34,50/38,60	11,50/12,50	350/400
9	1,45/1,65	S/C	S/C	21,80/22,80	24,40/25,00	34,50/38,60	11,50/12,50	350/400
10	1,45/1,65	S/C	S/C	21,30/22,30	24,00/24,60	34,50/38,60	11,00/12,00	350/400
11	1,45/1,65	32,00/35,00	S/C	20,90/21,90	23,70/24,50	S/C	11,00/12,00	350/400
12	1,40/1,60	31,00/34,00	S/C	20,40/21,40	23,20/24,00	S/C	11,00/12,00	350/400
13	1,35/1,55	29,50/32,50	S/C	20,05/21,05	23,05/23,85	S/C	10,50/11,50	350/400
14	1,35/1,52	29,00/32,00	S/C	19,80/20,80	22,85/23,65	S/C	10,00/11,00	350/400
15	1,35/1,52	29,00/32,00	S/C	19,80/20,80	22,85/23,65	S/C	10,00/11,00	350/400
16	1,30/1,50	27,50/30,50	S/C	19,40/20,40	22,60/23,40	S/C	10,00/11,00	350/400
17	1,24/1,44	27,00/30,00	S/C	19,20/20,20	22,40/23,20	S/C	9,50/10,50	350/400
18	1,22/1,42	27,00/30,00	S/C	19,10/20,10	22,30/23,10	S/C	9,50/10,50	350/400
19	1,20/1,40	27,00/30,00	S/C	19,10/20,10	22,30/23,10	S/C	9,50/10,50	350/400
20	1,18/1,38	27,00/30,00	S/C	19,10/20,10	22,30/23,10	S/C	9,50/10,50	350/400
21	1,08/1,28	26,50/29,50	S/C	19,10/20,10	22,31/23,11	S/C	9,00/10,00	300/350
22	1,05/1,25	26,00/29,00	S/C	19,10/20,10	22,33/23,13	S/C	9,00/10,00	300/350
23	1,00/1,20	25,00/28,00	S/C	19,10/20,10	22,35/23,15	S/C	9,00/10,00	300/350
24	1,00/1,20	25,00/28,00	S/C	19,10/20,10	22,35/23,15	S/C	9,00/10,00	300/350
25	0,95/1,15	24,00/27,00	S/C	19,13/20,13	22,38/23,18	S/C	9,00/10,00	300/350
26	0,95/1,10	23,00/26,00	S/C	19,15/20,15	22,40/23,20	S/C	9,00/10,00	300/350
27	0,95/1,10	23,00/26,00	S/C	19,15/20,15	22,40/23,20	S/C	9,00/10,00	300/350
28	0,90/1,05	23,00/26,00	S/C	19,15/20,15	22,40/23,20	S/C	9,00/10,00	300/350
29	0,90/1,00	S/C	S/C	19,15/20,15	22,40/23,20	S/C	9,00/10,00	300/350
30								
31								
32								
33								
34								
35								
36								
37								
38								
39								
40								
41								
42								
43								
44								
45								
46								
47								
48								
49								
50								
51								
52								

Fuente : Mercado de A.R.A.P.O.R.C.

(*) Según RD 4/2014 de 10 de enero, entrada en vigor el 12/01/2014.

Elaboración: S.G. Productos Ganaderos.

SEGUIMIENTO DE PRECIOS DEL CERDO IBÉRICO
LONJA DE EXTREMADURA
AÑO 2019

SE MA NA	LECHÓN. 50 libras Eu/libra	MARRANOS 3 a 5 arroba. Eu/arroba	PRIMALES 6 a 9 arroba. Eu/arroba	CERDOS Cebo* Eu/arroba	CERDOS Cebo de campo* Eu/arroba	CEBADOS Bellota 100% Eu/arroba	REPRO- DUCTORAS Eu/unidad
1	1,385/1,465	S/C	S/C	22,71/23,93	23,80/24,80	35,25/38,75	340/390
2	1,385/1,465	S/C	S/C	22,66/23,88	23,80/24,80	35,25/38,75	340/390
3	1,385/1,465	S/C	S/C	22,62/23,84	23,84/24,84	35,25/38,75	340/390
4	1,385/1,465	S/C	S/C	22,51/23,73	23,80/24,80	S/C	340/390
5	1,385/1,465	S/C	S/C	22,45/23,67	23,80/24,80	S/C	340/390
6	1,385/1,465	S/C	S/C	22,25/23,47	23,80/24,80	S/C	340/390
7	1,415/1,495	33,00/35,00	S/C	21,88/23,10	23,40/24,40	S/C	340/390
8	1,415/1,495	33,00/35,00	S/C	21,63/22,85	23,15/24,15	S/C	340/390
9	1,445/1,525	33,00/35,00	S/C	21,43/22,65	23,15/24,15	S/C	340/390
10	1,445/1,525	33,00/35,00	S/C	21,00/22,22	23,00/24,00	S/C	340/390
11	1,445/1,525	33,00/35,00	S/C	20,70/21,92	23,00/24,00	S/C	340/390
12	1,445/1,525	33,00/35,00	S/C	20,40/21,62	22,83/23,83	S/C	340/390
13	1,400/1,480	32,00/34,00	S/C	20,10/21,32	22,73/23,73	S/C	340/390
14	1,400/1,480	32,00/34,00	S/C	19,85/21,07	22,58/23,58	S/C	340/390
15	1,335/1,415	30,00/32,00	S/C	19,72/20,94	22,45/23,45	S/C	340/390
16	1,335/1,415	30,00/32,00	S/C	19,53/20,75	22,26/23,26	S/C	340/390
17	1,265/1,345	29,50/31,50	S/C	19,33/20,55	22,06/23,06	S/C	340/390
18	1,265/1,345	29,50/31,50	S/C	19,18/20,40	21,91/22,91	S/C	340/390
19	1,185/1,265	29,50/31,50	S/C	19,06/20,28	21,79/22,79	S/C	340/390
20	1,185/1,265	29,50/31,50	S/C	19,04/20,26	21,79/22,79	S/C	340/390
21	1,085/1,165	29,00/31,00	S/C	19,04/20,26	21,79/22,79	S/C	290/340
22	1,085/1,165	29,00/31,00	S/C	19,04/20,26	21,79/22,79	S/C	290/340
23	1,010/1,090	29,00/31,00	S/C	19,04/20,26	21,79/22,79	S/C	290/340
24	0,955/1,035	S/C	S/C	19,04/20,26	21,79/22,79	S/C	260/310
25	0,955/1,035	S/C	S/C	19,04/20,26	21,79/22,79	S/C	260/310
26	0,955/1,035	S/C	S/C	19,04/20,26	21,79/22,79	S/C	260/310
27	0,955/1,035	S/C	S/C	19,04/20,26	21,79/22,79	S/C	260/310
28	0,920/1,000	S/C	S/C	19,04/20,26	21,79/22,79	S/C	230/280
29	0,910/0,990	S/C	S/C	19,04/20,26	21,80/22,80	S/C	230/280
30							
31							
32							
33							
34							
35							
36							
37							
38							
39							
40							
41							
42							
43							
44							
45							
46							
47							
48							
49							
50							
51							
52							

Fuente : Mercado de A.R.A.P.O.R.C.

(*) Según RD 4/2014 de 10 de enero, entrada en vigor el 12/01/2014.

Elaboración: S.G. Productos Ganaderos.

S/O = Sin operación; S/C = Sin cotización.

SEGUIMIENTO DE PRECIOS DEL CERDO IBÉRICO
LONJA DE SALAMANCA
AÑO 2019

S/C = Sin cotización.

SE MA NA	CEBO* Eu/kg vivo	CEBO DE CAMPO* Eu/kg vivo	LECHONES hast. 23 kgs Eu/kg vivo**	MARRANOS 30 a 60 kgs Eu/kg vivo	PRIMALES 60 a 90 kgs Eu/kg vivo	BELLOTA en Eu/kg vivo	REPRO- DUCTORAS Eu/unidad
1	1,87/1,97	2,01/2,11	3,58/4,00	0,00/0,00	0,00/0,00	3,10/3,30	380/430
2	1,85/1,95	2,00/2,10	3,56/3,98	0,00/0,00	0,00/0,00	3,10/3,30	380/430
3	1,84/1,94	2,00/2,10	3,56/3,98	0,00/0,00	0,00/0,00	3,10/3,30	380/430
4	1,83/1,93	1,99/2,09	3,56/3,98	0,00/0,00	0,00/0,00	3,10/3,30	380/430
5	1,82/1,92	1,98/2,08	3,56/3,98	0,00/0,00	0,00/0,00	3,10/3,30	380/430
6	1,80/1,90	1,97/2,07	3,56/3,98	3,40/3,60	0,00/0,00	3,10/3,30	380/430
7	1,80/1,90	1,97/2,07	3,56/3,98	3,40/3,60	0,00/0,00	3,10/3,30	380/430
8	1,79/1,89	1,96/2,06	3,56/3,98	3,40/3,60	0,00/0,00	3,10/3,30	380/430
9	1,77/1,87	1,96/2,06	3,59/4,01	3,40/3,60	0,00/0,00	3,10/3,30	380/430
10	1,76/1,86	1,96/2,06	3,59/4,01	3,40/3,60	0,00/0,00	3,10/3,30	380/430
11	1,75/1,85	1,95/2,05	3,59/4,01	3,40/3,60	0,00/0,00	3,10/3,30	380/430
12	1,73/1,83	1,93/2,03	3,54/3,96	3,40/3,60	0,00/0,00	0,00/0,00	380/430
13	1,70/1,80	1,91/2,01	3,54/3,80	3,30/3,50	0,00/0,00	0,00/0,00	380/430
14	1,68/1,78	1,89/1,99	3,44/3,70	3,25/3,45	0,00/0,00	0,00/0,00	380/430
15	1,66/1,76	1,87/1,97	3,29/3,55	3,15/3,35	0,00/0,00	0,00/0,00	380/430
16	1,65/1,75	1,86/1,96	3,19/3,45	3,10/3,30	0,00/0,00	0,00/0,00	380/430
17	1,64/1,74	1,85/1,95	3,09/3,35	3,05/3,25	0,00/0,00	0,00/0,00	380/430
18	1,63/1,73	1,84/1,94	2,99/3,25	3,00/3,20	0,00/0,00	0,00/0,00	380/430
19	1,63/1,73	1,84/1,94	2,94/3,20	3,00/3,20	0,00/0,00	0,00/0,00	380/430
20	1,62/1,72	1,83/1,93	2,84/3,10	3,00/3,20	0,00/0,00	0,00/0,00	380/430
21	1,62/1,72	1,83/1,93	2,74/3,00	3,00/3,20	0,00/0,00	0,00/0,00	380/430
22	1,61/1,71	1,82/1,92	2,69/2,95	3,00/3,20	0,00/0,00	0,00/0,00	380/430
23	1,61/1,71	1,82/1,92	2,59/2,85	0,00/0,00	0,00/0,00	0,00/0,00	380/430
24	1,61/1,71	1,82/1,92	2,49/2,75	0,00/0,00	0,00/0,00	0,00/0,00	350/400
25	1,61/1,71	1,82/1,92	2,44/2,70	0,00/0,00	0,00/0,00	0,00/0,00	350/400
26	1,61/1,71	1,82/1,92	2,39/2,65	0,00/0,00	0,00/0,00	0,00/0,00	350/400
27	1,61/1,71	1,82/1,92	2,35/2,61	0,00/0,00	0,00/0,00	0,00/0,00	350/400
28	1,61/1,71	1,82/1,92	2,35/2,61	0,00/0,00	0,00/0,00	0,00/0,00	350/400
29	1,61/1,71	1,82/1,92	2,35/2,61	0,00/0,00	0,00/0,00	0,00/0,00	350/400
30							
31							
32							
33							
34							
35							
36							
37							
38							
39							
40							
41							
42							
43							
44							
45							
46							
47							
48							
49							
50							
51							
52							
53							

Fuente : LONJA PROVINCIAL AGROPECUARIA DE SALAMANCA.

Elaboración: Subd. Gral. Productos Ganaderos.

(*) Según RD 4/2014 de 10 de enero, entrada en vigor el 12/01/2014.

(**) Desde el 18/08/2014, lechones hasta 23 kg "gran partida".

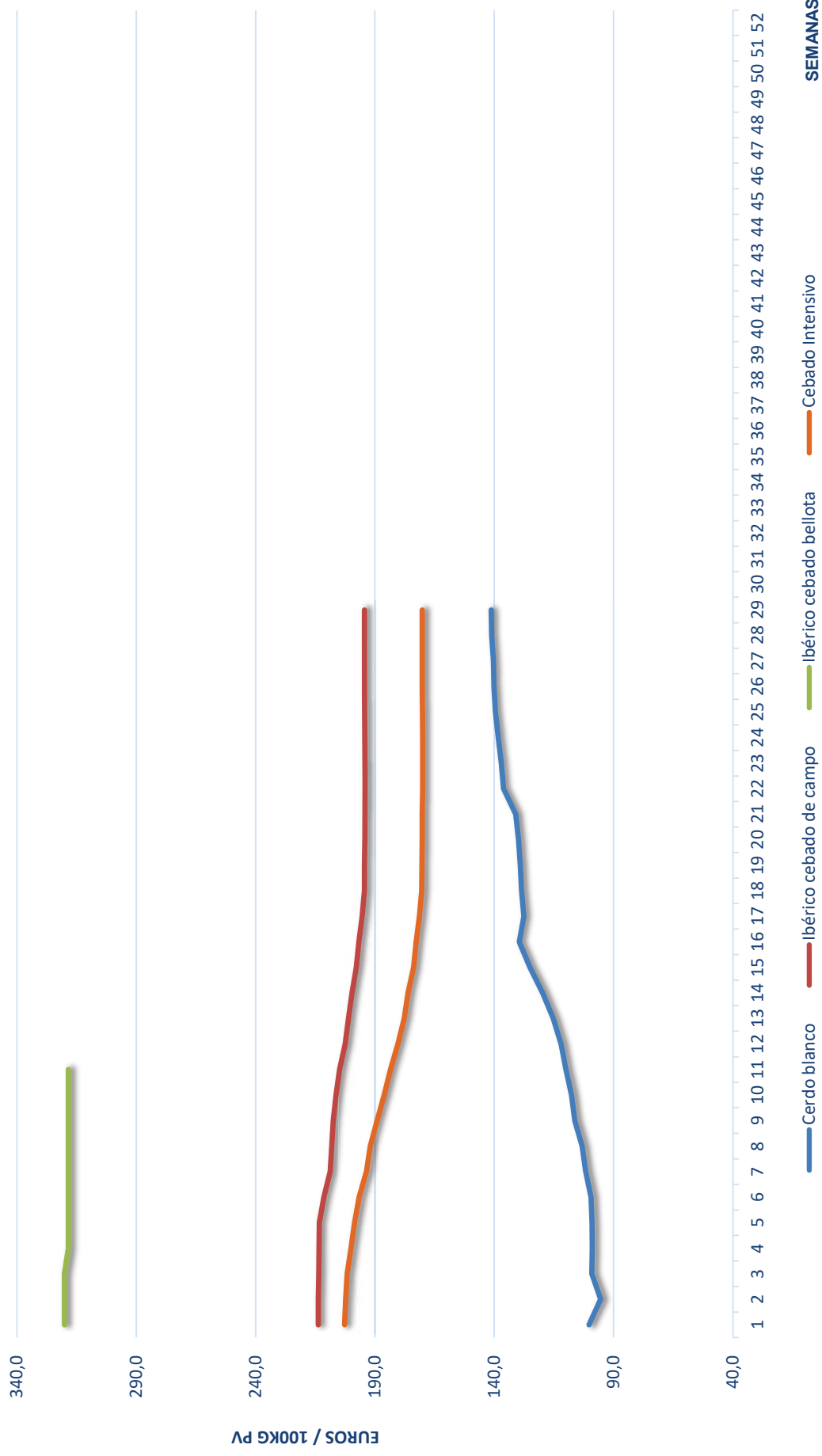
Comparación de precios cerdo blanco / tronco ibérico					
Año 2019 (euros / 100 kg vivo)					
Semanas	Cerdo blanco *		Tronco ibérico		
	Euros 100 kg canal	Euros 100 Kg vivo	Cebado Intensivo	Cebado de Campo**	Cebados Bellota 100%
1	128,54	100,26	202,72	213,71	320,11
2	122,33	95,42	202,25	213,73	320,11
3	127,14	99,17	201,61	213,55	320,11
4	126,77	98,88	199,98	213,40	318,48
5	126,97	99,04	198,51	213,25	318,48
6	127,43	99,40	196,60	211,36	318,48
7	130,36	101,68	193,53	208,75	318,48
8	132,25	103,16	191,91	208,15	318,48
9	136,15	106,20	189,12	207,50	318,48
10	138,00	107,64	186,15	206,28	318,48
11	141,00	109,98	183,47	204,78	318,48
12	143,57	111,98	180,35	202,52	
13	147,78	115,27	177,75	201,11	
14	153,55	119,77	176,12	199,64	
15	160,32	125,05	173,78	197,75	
16	165,96	129,45	172,77	196,74	
17	163,58	127,59	171,35	195,32	
18	164,83	128,57	170,38	194,35	
19	165,47	129,07	170,29	194,35	
20	166,42	129,81	170,14	194,19	
21	167,97	131,02	170,14	194,22	
22	174,50	136,11	169,99	194,14	
23	175,73	137,07	169,99	194,20	
24	177,28	138,28	169,99	194,20	
25	178,85	139,50	170,08	194,29	
26	179,68	140,15	170,15	194,35	
27	179,87	140,30	170,15	194,35	
28	180,91	141,11	170,15	194,40	
29	181,12	141,27	170,15	194,40	
30					
31					
32					
33					
34					
35					
36					
37					
38					
39					
40					
41					
42					
43					
44					
45					
46					
47					
48					
49					
50					
51					
52					
MEDIA	153,94	120,08	180,67	201,34	318,92

(*) Cerdos de cebo entre 20-105 Kg de peso vivo y un rendimiento del 0,78% a la canal.

(**) Según RD 4/2014 de 10 de enero, entrada en vigor el 12/01/2014.

Fuente: S.G. Estadística.

COMPARACIÓN DE PRECIOS CERDO BLANCO / TRONCO IBÉRICO DURANTE EL AÑO 2019 (€/ 100 Kg vivo)



Fuente : S.G. Estadística.

Elaboración : S.G. Productos Ganaderos.